

國立臺北護理健康大學

111 年 9、10 月校務基本資料庫檢核會議議程

壹、時間：111 年 10 月 19 日(星期三) 10:00~12:00

貳、地點：行政大樓三樓會議室

紀錄：鄭丹妮

參、主席：吳淑芳校長

肆、出席：黃俊清副校長、蘇義泰主任秘書、王采芷教務長、陳冠仰學務長、沈里通總務長
盧玉羸研發長、陳怡君主任、林美如主任、賴世烱主任兼館長、邱慧泓主任
劉政宜院長、洪論評院長、郭堉圻院長、陳依兌院長、曾育裕主任、林惠如主任
林文絹主任、劉一凡主任、蔡君明主任、劉介宇主任、徐建業主任、陳建和主任
黃秀梨主任、翁仕明主任、段慧瑩主任、廖翊宏主任、李佩怡主任、梁惠玉組長

列席：吳國鳳老師、蔡欣哲老師、郭心怡組長、林帛箴專員

伍、主席致詞：

陸、工作報告：

1. 各學術單位已於 **10/18(二)前** 完成教師相關表冊之填報與審核。

2. 各行政單位填報情形：

(1) 行政單位已於 **10/18(二)** 完成校基庫表冊的填報與審核作業，惟教務處教學業務組因教師鐘點系所尚在統計中(表 3-5、表 3-5-2、表 4-2-11)，預計 10/28 日完成，上開表冊皆屬 111 學年度上學期資料，不影響本校評鑑資料。

(2) 因配合年底本校校務評鑑，本期校庫填報作業配合調整時程，10/20(四)17:00 完成當期資料修正與校對後即不再更動數據。相關時程如下：

日期	預計作業內容	備註
10 月 20 日(四)	完成修正與校對，不再修正資料	
10 月 21 日(五)	校務基本資料表冊、評鑑報告書及附件數據更新至最新年度(110 學年度)	
10 月 31 日(一)	校務基本資料庫填報系統預定關閉	※雲科大訂定時程：10/31(一) 下午 5:00 結束填報
11 月 01 日(二)	校務基本資料表冊、評鑑報告書及附件繳交截止日	
	學術單位向表冊負責行政單位提出歷史資料修正申請	※目前已提出修正單位為：人事室、企劃組
11 月 02 日(三)	行政單位向註冊組提出歷史資料修正申請	※校務基本資料庫歷史表冊修正間 11/3(四)-11/18(五)
11 月 24 日(四)	當期表冊並修正表冊函文寄送	※配合校務評鑑提早結案。 原雲科大訂定時程：12/23(五) 下午 5:00 前寄出
12 月 02 日(五)	校務評鑑	

3. 本校 111 學年度第 1 學期校務資訊公開作業，含配合高教深耕計畫新增公開項目，公開資訊負責單位已於 10 月 18 日前回報完成更新作業。資訊更新調查表如附錄一(頁 3~頁 6)。未來亦請各單位配合校基庫填報時程，一併於網頁更新(與新增)校務公開資訊，並確保公開資料之合適性與正確性。

4. 經向校務基本資料庫維運小組確認，有關學校校務基本資料庫之填報工作，如各表冊承辦單位

有表冊定義、填表問題、勾稽查核問題等，可直接以郵件或電話方式洽詢解決，以提昇作業效率。而本校校內各學術單位或教師所遇填寫校內資料相關問題，則請直接向各表冊承辦窗口洽詢，亦請各表冊承辦窗口給予系所與老師協助。

5. 各單位檢核報告：

報告順序	報告單位	負責表冊	參考頁數
1	人事室	表 1 師資、表 7 學生事務與輔導、表 13 學校基本資料表冊	p.12~ p.25
2	教務處	表 2 招生、表 3 課程教學、表 4 學生、表 13 學校基本資料、表 15 國際化表冊	p.26~ p.76
3	學務處	表 4 學生表冊、表 7 訓輔表冊	p.77~ p.101
4	研發處	表 4 學生、表 6 推廣服務、表 15 國際化表冊	p.102~ p.127
5	圖書館	表 5 圖書館表冊	p.128~p.129
6	推廣中心	表 6 推廣服務表冊	p.130
7	秘書室	表 7 學生事務與輔導表冊、表 9 財務類表冊	p.132
8	總務處	表 8 校地建築表冊	p.133~p.140
9	主計室	表 7 學生事務與輔導表冊	p.141

附錄一、校務資訊公開作業作業一覽表

國立臺北護理健康大學 - 校務資訊公開專區

網址：<http://ircenter.ntunhs.edu.tw/info/>

※螢光底為 111 年新增項目

第一層內容	第二層內容	第三層內容	負責單位	連結網址	網頁內容是否為最新資料
一、校務資訊說明	1.學校沿革	校史概述	秘書室	校史概述及沿革 https://president.ntunhs.edu.tw/p/412-1020-2631.php?Lang=zh-tw	■ 確認網頁內容已更新
	2.組織架構	行政、學術單位	人事室	https://person.ntunhs.edu.tw/var/file/10/1010/img/901/884033533.pdf	■ 確認網頁內容已更新
	3.基本數據及趨勢	(1)近 3 年學生人數與變動趨勢圖	註冊組	https://reg-acad.ntunhs.edu.tw/p/404-1039-55477.php?Lang=zh-tw	■ 確認網頁內容已更新
		(2)近 3 年教職員人數與變動趨勢圖	人事室	https://person.ntunhs.edu.tw/p/406-1010-37839.r264.php	■ 確認網頁內容已更新
		(3)近 3 年生師比與變動趨勢圖	註冊組	https://reg-acad.ntunhs.edu.tw/p/404-1039-55476.php?Lang=zh-tw	■ 確認網頁內容已更新
		(4)每生校地及校舍(或樓地板)面積(以公頃為單位)	總務處經管組	https://ga.ntunhs.edu.tw/p/403-1029-82.php?Lang=zh-tw	■ 確認網頁內容已更新
		(5)學校圖書資源	圖書館	https://library.ntunhs.edu.tw/p/412-1015-355.php?Lang=zh-tw	■ 確認網頁內容已更新
		(6)學校設備與資源	總務處經管組	https://ga.ntunhs.edu.tw/p/403-1029-82.php?Lang=zh-tw	■ 確認網頁內容已更新
		(7)入學新生來源統計表	註冊組	https://reg-acad.ntunhs.edu.tw/p/404-1039-55475.php?Lang=zh-tw	■ 確認網頁內容已更新
		(8)教師職級分類	人事室	https://person.ntunhs.edu.tw/p/406-1010-37839.r264.php	■ 確認網頁內容已更新
		(9)教師性別分類	人事室	https://person.ntunhs.edu.tw/p/406-1010-37839.r264.php	■ 確認網頁內容已更新
		(10)教師學歷分類	人事室	https://person.ntunhs.edu.tw/p/406-1010-37839.r264.php	■ 確認網頁內容已更新
		(11)畢業生人數與近年變動趨勢圖	註冊組	https://reg-acad.ntunhs.edu.tw/p/404-1039-55479.php?Lang=zh-tw	■ 確認網頁內容已更新
		(12)教師年齡分布	人事室	https://person.ntunhs.edu.tw/p/406-1010-37839.r264.php	■ 確認網頁內容已更新
	4.學校特色與	(1)學校特色說明	秘書室	https://president.ntunhs.edu.tw/var/file/20/1020/img/689749724.pdf	■ 確認網頁內容已更新
			護理學院	https://ntunhscon.ntunhs.edu.tw/p/412-1026-2513.php?Lang=zh-tw	■ 確認網頁內容已更新

第一層內容	第二層內容	第三層內容	負責單位	連結網址	網頁內容是否為最新資料
	發展願景		健科學院	https://newcoht.ntunhs.edu.tw/p/404-1006-59460.php?Lang=zh-tw	■ 確認網頁內容已更新
			人康學院	https://phco.ntunhs.edu.tw/p/404-1027-57003.php?Lang=zh-tw	■ 確認網頁內容已更新
		(2)學校未來發展願景或短中長程發展需求	研發企劃組	https://rnd.ntunhs.edu.tw/p/412-1023-2672.php?Lang=zh-tw	■ 確認網頁內容已更新
			總務處事務組	https://ga.ntunhs.edu.tw/p/403-1029-82.php?Lang=zh-tw	■ 確認網頁內容已更新
		(3)學校 SWOT 分析	研發企劃組	https://rnd.ntunhs.edu.tw/p/412-1023-2672.php?Lang=zh-tw	■ 確認網頁內容已更新
	5.學校績效表現	(1)近 3 年各類評鑑結果	學術服務組	https://service-acad.ntunhs.edu.tw/p/404-1041-55725.php?Lang=zh-tw	■ 確認網頁內容已更新
		(2)近 3 年畢業生流向與校友表現	學務處	https://career-osa.ntunhs.edu.tw/p/404-1045-60872.php?Lang=zh-tw	■ 確認網頁內容已更新
		(3)其他與學校績效表現有關之訊息	研發處/ 國際中心	https://rnd.ntunhs.edu.tw/p/412-1023-2672.php?Lang=zh-tw	■ 確認網頁內容已更新
		(研發處&國際中心希望將資料從近中程中獨立出來，如同校外實習人數)	推廣中心	https://extensionedu.ntunhs.edu.tw/index.php	■ 確認網頁內容已更新
		(4)學校育成中心培育之企業	研發育成中心	http://incubation.ntunhs.edu.tw/tab/572	■ 確認網頁內容已更新
		(5)校外實習人數及時數	研發處/產學合作組	https://rnd.ntunhs.edu.tw/p/412-1023-2672.php?Lang=zh-tw	■ 確認網頁內容已更新
		(6)教師成長活動資訊-教師專業成長社群統計表	教學發展組	http://ircenter.ntunhs.edu.tw/info/?func=teachergrowth	■ 確認網頁內容已更新
		(7)學生社團數	學務處	https://activity-osa.ntunhs.edu.tw/p/404-1043-60107.php?Lang=zh-tw	■ 確認網頁內容已更新
		(8)本校雙聯學位計畫合作數	研發處/國際中心	https://rnd.ntunhs.edu.tw/p/412-1023-2672.php?Lang=zh-tw	■ 確認網頁內容已更新
		(9)近三年科技部計畫核定統計表	研發處/企劃組	https://rnd.ntunhs.edu.tw/p/412-1023-2672.php?Lang=zh-tw	■ 確認網頁內容已更新
		(10)本校專利持有數	研發處/產學合作組	https://rnd.ntunhs.edu.tw/p/412-1023-2672.php?Lang=zh-tw	■ 確認網頁內容已更新
	6.其他	健促活動	健康中心	https://healthyu.ntunhs.edu.tw/	■ 確認網頁內容已更新
		教室採光	健康中心	https://health-osa.ntunhs.edu.tw/p/412-1046-2553.php?Lang=zh-tw	■ 確認網頁內容已更新

第一層內容	第二層內容	第三層內容	負責單位	連結網址	網頁內容是否為最新資料
		飲水機檢查	健康中心	https://health-osa.ntunhs.edu.tw/p/412-1046-2553.php?Lang=zh-tw	■ 確認網頁內容已更新
二、財務資訊分析	1. 學校收入支出分析	(1)近 3 年學校收入分析(學校經費來源): 各項收入占學校總收入比率	主計室	https://acco.ntunhs.edu.tw/p/412-1011-1537.php?Lang=zh-tw	■ 確認網頁內容已更新
		(2)近 3 年學校支出分析(學校經費費用): 各項支出占學校總支出比率	主計室	https://acco.ntunhs.edu.tw/p/412-1011-1538.php?Lang=zh-tw	■ 確認網頁內容已更新
		(3)近 3 年收支餘絀決算表	主計室	https://acco.ntunhs.edu.tw/p/405-1011-39666.c1737.php?Lang=zh-tw	■ 確認網頁內容已更新
		(4)政策宣導相關廣告執行情形表	主計室	https://acco.ntunhs.edu.tw/p/412-1011-2226.php?Lang=zh-tw	■ 確認網頁內容已更新
		(5)對民間團體及個人補(捐)助經費彙總表	主計室	https://acco.ntunhs.edu.tw/p/412-1011-1539.php?Lang=zh-tw	■ 確認網頁內容已更新
	2. 可用資金變化情形及支出用途		主計室	https://acco.ntunhs.edu.tw/p/412-1011-1537.php?Lang=zh-tw	■ 確認網頁內容已更新
三、學雜費調整之規劃與審議程序	1. 學雜費與就學補助資訊	(1)學校及各學院每生收費標準	註冊組	https://reg-acad.ntunhs.edu.tw/p/404-1039-55474.php?Lang=zh-tw	■ 確認網頁內容已更新
		(2)學校及各學院每生平均教學成本	主計室	https://acco.ntunhs.edu.tw/p/412-1011-1540.php?Lang=zh-tw	■ 確認網頁內容已更新
		(3)學校及各學院學雜費標準占平均每生教學成本比率	主計室	https://acco.ntunhs.edu.tw/p/412-1011-1541.php?Lang=zh-tw	■ 確認網頁內容已更新
		(4)學生在學期間教育支出估算 (包括學雜費、住宿費、生活費概算)	學務處	https://assistance-osa.ntunhs.edu.tw/p/404-1042-60948.php?Lang=zh-tw	■ 確認網頁內容已更新
		(5)政府、學校與民間機構提供之各項助學措施資訊 (包括獎助學金、就學貸款與工讀機會)	學務處	https://assistance-osa.ntunhs.edu.tw/p/412-1042-3369.php?Lang=zh-tw	■ 確認網頁內容已更新

第一層內容	第二層內容	第三層內容	負責單位	連結網址	網頁內容是否為最新資料
		(6)在校申請就學貸款/獎助學金/學雜費減免之金額、人數與比率	學務處	https://assistance-osa.ntunhs.edu.tw/p/404-1042-60947.php?Lang=zh-tw	■確認網頁內容已更新
	2. 學雜費調整之用途 規劃說明	(1)調整後學雜費使用情況	註冊組	https://reg-acad.ntunhs.edu.tw/p/404-1039-55473.php?Lang=zh-tw	■確認網頁內容已更新
		(2)學雜費調整理由、計算方法		https://reg-acad.ntunhs.edu.tw/p/404-1039-55472.php?Lang=zh-tw	■確認網頁內容已更新
		(3)支用計畫(包括學雜費調整後預計增加之學習資源)		https://reg-acad.ntunhs.edu.tw/p/404-1039-55471.php?Lang=zh-tw	■確認網頁內容已更新
	3. 學雜費調整 校內審議程序說明	(1)研議調整學雜費收費基準之校內決策方式、組成成員及研議過程		https://reg-acad.ntunhs.edu.tw/p/404-1039-55470.php?Lang=zh-tw	■確認網頁內容已更新
		(2)學雜費調整研議過程之各項會議紀錄、學生意見與學校回應說明		https://reg-acad.ntunhs.edu.tw/p/404-1039-55469.php?Lang=zh-tw	■確認網頁內容已更新
		(3)學生陳述意見管道		https://reg-acad.ntunhs.edu.tw/p/404-1039-55469.php?Lang=zh-tw	■確認網頁內容已更新
四、學校其他重要資訊	1. 預算編審程序		主計室	https://acco.ntunhs.edu.tw/p/412-1011-1542.php?Lang=zh-tw	■確認網頁內容已更新
	2. 會計師查核報告		主計室	https://acco.ntunhs.edu.tw/p/412-1011-1543.php?Lang=zh-tw	■確認網頁內容已更新
	3. 辦理政策及業務宣導之執行情形表		主計室	https://acco.ntunhs.edu.tw/p/412-1011-2063.php?Lang=zh-tw	■確認網頁內容已更新
	4. 學校採購及處分重	(1)辦理 100 萬元以上採購案件一覽表	總務處事務組、營繕組	https://ga.ntunhs.edu.tw/p/403-1029-82.php?Lang=zh-tw	■確認網頁內容已更新
		(2)處分土地及重大資產案件	總務處經管組	https://ga.ntunhs.edu.tw/p/403-1029-82.php?Lang=zh-tw	■確認網頁內容已更新

第一層內容	第二層內容	第三層內容	負責單位	連結網址	網頁內容是否為最新資料
	大資產情形	一覽表			
	5.開課與師資資訊	(1)開課與師資資訊	教學業務組	https://system10.ntunhs.edu.tw/AcadInfoSystem/Modules/QueryCourse/QueryCourse.aspx	■ 確認網頁內容已更新
		(2)學生課務教學	教學業務組	https://academic.ntunhs.edu.tw/var/file/12/1012/img/1226/student.html	■ 確認網頁內容已更新
	6.太陽能光電發電資訊		總務處經管組	https://ga.ntunhs.edu.tw/p/403-1029-82.php?Lang=zh-tw	■ 確認網頁內容已更新
	7.校本部及城區部用電資訊		總務處	https://ga.ntunhs.edu.tw/p/403-1029-82.php?Lang=zh-tw	■ 確認網頁內容已更新
	8.校本部新建工程		總務處	https://ga.ntunhs.edu.tw/p/403-1029-82.php?Lang=zh-tw	■ 確認網頁內容已更新
	9.校園場地借用資訊		總務處	https://rentalservice.ntunhs.edu.tw	■ 確認網頁內容已更新
	期刊資訊	健康科技期刊近年發行篇數及文章聯結	學術服務組	https://johs.ntunhs.edu.tw/p/404-1003-61131.php?Lang=zh-tw https://www.airitilibrary.com/Publication/alPublicationJournal?PublicationID=P20140106002	■ 確認網頁內容已更新
五、內控內稽執行情形	1.內部控制制度及執行	(1)內部控制制度	秘書室	https://secre.ntunhs.edu.tw/p/412-1008-2134.php?Lang=zh-tw	■ 確認網頁內容已更新
		(2)近 3 年稽核計畫及稽核報告	秘書室	https://secre.ntunhs.edu.tw/p/412-1008-2134.php?Lang=zh-tw	■ 確認網頁內容已更新

【表冊目錄】

一、報告單位：人事室(負責表冊：表 1 師資、表 7 學生事務與輔導、表 13 學校基本資料表冊).....	12
表 1-1 教師基本資料表(負責單位：人事室).....	12
表 1-1-3 教師學歷資料表(負責單位：人事室).....	16
表 1-2-1 教師實務經驗資料表(負責單位：人事室).....	17
表 1-2-2 教師相關證照資料表(負責單位：人事室).....	17
表 1-4 教師進修資料表(負責單位：人事室).....	18
表 1-5 教師升等資料表(負責單位：人事室).....	18
表 1-6 教師校外專業服務資料表(負責單位：人事室).....	19
表 1-14 職技資料表(負責單位：人事室).....	20
表 1-15 公私立大專校院專任研究人員(負責單位：人事室).....	20
表 1-17 教師已完成半年產業研習或研究資料表(負責單位：人事室).....	21
表 1-18 教師進行中半年產業研習或研究資料表(負責單位：人事室).....	22
表 1-19 技專校院兼任教師不予再聘之理由統計表(負責單位：人事室).....	22
表 1-22 公、私立大專校院編制外專任教師報酬標準(負責單位：人事室).....	23
表 1-22-1 編制外專任教師報酬標準(負責單位：人事室).....	23
表 3-5-1 核定專任教師基本授課時數資料表(負責單位：人事室).....	24
表 3-5-3 專任教師減授時數調查表(負責單位：人事室).....	24
表 7-11 學校「每月」身心障礙進用員額暨繳交代金統計(負責單位：人事室).....	24
表 13-9 校長、一級行政主管及學術主管明細資料表(負責單位：人事室).....	25
二、報告單位：教務處(負責表冊：表 2 招生、表 3 課程教學、表 4 學生、表 13 學校基本資料、表 15 國際化表冊).....	26
表 2-1-3 各種招生管道內含名額資料表(含各系、全校註冊率)(負責單位：教務處註冊組).....	26
表 2-1-3-2 全校核定招生名額總量內新生註冊率統計表-各學制註冊率(負責單位：教務處註冊組).....	28
表 2-1-2 各種招生管道外加名額資料表(負責單位：教務處註冊組).....	28
表 2-1-4 碩士(含碩士在職)班、博士班總量內核定招生情形調查表(負責單位：教務處註冊組).....	29
表 2-1-6 多元專長培力課程(進修學士班)招生情形表(負責單位：教務處註冊組).....	30
表 2-2 新生身份資料表(負責單位：教務處註冊組).....	30
表 2-4 學校辦理轉學考試資料表(負責單位：教務處註冊組).....	31
表 2-6 新生來源統計表(負責單位：教務處註冊組).....	31
表 2-7 新生內含名額保留學籍學生人數表(負責單位：教務處註冊組).....	32
表 4-1 畢業人數資料表(負責單位：教務處註冊組).....	33
表 4-1-2 畢業外國學生、僑生、港澳生、陸生資料統計表(負責單位：教務處註冊組).....	33
表 4-1-3 畢業原住民學生資料統計表(負責單位：教務處註冊組).....	34
表 4-1-4 畢業學生取得輔系/雙主修資格資料統計表(負責單位：教務處註冊組).....	35
表 4-2 各年級實際在學學生人數(負責單位：教務處註冊組).....	35
表 4-2-1 原住民學生各年級實際在學學生人數(負責單位：教務處註冊組).....	36
表 4-2-3 外國學生、僑生、港澳生、陸生資料統計表(負責單位：教務處註冊組).....	37
表 4-2-4 轉學生及校內轉系科人數資料統計表(負責單位：教務處註冊組).....	38
表 4-2-5 繁星班、菁英班在學學生人數統計表(負責單位：教務處註冊組).....	39
表 4-2-7 全學年均於國外之在學學生人數資料表(負責單位：教務處註冊組).....	39
表 4-2-8 延畢學生人數資料表(負責單位：教務處註冊組).....	40

表 4-2-9 校本部以外縣市學生人數資料表(負責單位：教務處註冊組).....	無資料
表 4-2-10 總量系所/學位學程類別代碼表(負責單位：教務處註冊組).....	41
表 4-4-1 休、退學人數暨原因資料表(負責單位：教務處註冊組).....	42
表 4-4-2 學生延長修業年限統計表(負責單位：教務處註冊組).....	48
表 4-4-3 學校降低延修比率具體措施及說明(負責單位：教務處註冊組).....	49
表 4-6 在學生修輔系、雙主修、修學程及修校際選課人次資料表 (負責單位：教務處註冊組).....	50
表 4-15 學齡別學生人數(負責單位：教務處註冊組).....	51
表 13-1 學校基本資料表(負責單位：教務處註冊組).....	52
表 13-2 學校改制資料表(負責單位：教務處註冊組).....	53
表 13-3 學校校區資料表(負責單位：教務處註冊組).....	53
表 13-4 學校行政單位及各類中心基本資料表(負責單位：教務處註冊組).....	53
表 13-5 學校學院/學群資料(負責單位：教務處註冊組).....	53
表 13-6 學校系所資料(負責單位：教務處註冊組).....	54
表 13-7 系所群對應(負責單位：教務處註冊組).....	54
表 13-8 學校學制資料(負責單位：教務處註冊組).....	54
表 13-10 學校各學制招生特色資料表(負責單位：教務處註冊組).....	57
表 3-1 新生入學的畢業學分結構統計表(負責單位：教務處教學業務組).....	59
表 3-2-2 課程發展相關組織資料表(負責單位：教務處教學業務組).....	60
表 3-2-3 辦理外語相關活動資料表(負責單位：教務處教學業務組).....	60
表 3-5 實際開課結構統計表(負責單位：教務處教學業務組)	(暫無資料)
表 3-5-2 專任教師實際授課時數大於規定職級之基本授課時數(不含減授鐘點)調查表(負責單位：教務處教學業務組).....	(暫無資料)
表 3-7 業界專家協同教學課程明細表(負責單位：教務處教學業務組).....	66
表 3-8 東南亞語言及華文教學(含海外開班)科目明細表(負責單位：教務處教學業務組)	66
表 4-1-6 畢業碩、博士學位論文資料統計表(負責單位：教務處教學業務組)	67
表 4-2-11 學生修讀程式設計課程情形資料表(負責單位：教務處教學業務組).....	(暫無資料)
表 15-1 全英(外)語授課(含學位學程、專班、系所)資料表(負責單位：教務處教學業務組).....	68
表 15-2 雙語授課(含學位學程、專班、系所)資料表(負責單位：教務處教學業務組).....	無資料
表 15-6 英語檢定門檻資料表(負責單位：教務處教學業務組).....	69
表 15-7 畢業生通過全校性畢業門檻人數統計表(負責單位：教務處教學業務組).....	69
表 15-8 未通過全校性英語能力畢業門檻人數及全校性補救措施資料表(負責單位：教務處教學業務組).....	69
表 15-9 畢業生通過系所自訂畢業門檻人數統計表(負責單位：教務處教學業務組).....	無資料
表 15-10 未通過系所自訂英檢畢業門檻人數及系所補救措施資料表(單位：教務處教學業務組)....	無資料
表 15-11 學生通過英檢能力檢定統計表(負責單位：教務處教學業務組).....	70
表 15-13 英語補救教學相關課程情形資料表(負責單位：教務處教學業務組).....	72
表 15-15 全校專業英語課程(EGSP,ESP 等)教師人數表(負責單位：教務處教學業務組).....	72
表 15-16 全校非英語之外語教師人數表(負責單位：教務處教學業務組).....	72
表 15-17 專業英語(EGSP,ESP 等)課程辦理情形資料表(負責單位：教務處教學業務組)	73
表 15-18 英(外)語研習營開設數暨參與人數表(負責單位：教務處教學業務組).....	無資料
表 15-12 雙語環境項目完成情形資料表(負責單位：教務處學術服務組).....	72
表 15-14 英語補救教學相關活動(非正式課程)情形資料表(負責單位：教務處教學發展組).....	75
表 15-19 EMI 教師相關情形資料表(負責單位：教務處教學發展組).....	76
三、報告單位：學務處(負責表冊：表 4 學生表冊、表 7 訓輔表冊)	77

表 4-8-1 學生參與競賽資料表 (負責單位：學務處課指組).....	77
表 4-8-2 學生技術證照人次資料表(負責單位：學務處就輔組).....	78
表 4-8-3 學生外語證照資料表(負責單位：學務處就輔組).....	79
表 4-8-4 學生參與競賽、論文出版等成效統計表(負責單位：學務處).....	80
表 4-9-1 學校學生宿舍使用資料表(負責單位：學務處生輔組).....	82
表 4-9-2 學校學生住宿狀況資料表(負責單位：學務處生輔組).....	84
表 4-10 畢業生出路調查表(負責單位：學務處就輔組).....	85
表 4-10-1 學校「博士班畢業生」就業狀況調查表(負責單位：學務處就輔組).....	92
表 7-2 學校學生輔導資料表(負責單位：學輔中心).....	93
表 7-4 學校辦理各項社會關切教育之主題執行情況(負責單位：學務處).....	94
表 7-5 助學措施統計表(學務處生輔組).....	95
表 7-9 學校執行「工讀及生活」助學金情形(學務處生輔組).....	101
四、報告單位：研發處(負責表冊：表 4 學生、表 6 推廣服務、表 15 國際化表冊).....	102
表 4-7-2 學生校外實習資料表(負責單位：研發處產學組).....	102
表 4-7-4 實習機構及實習條件資料表(負責單位：研發處產學組).....	109
表 4-7-5 實習人數統計表(負責單位：研發處產學組).....	111
表 4-11 外籍、跨國雙學位及交換學生資料表(負責單位：研發處國際中心).....	114
表 4-12 雙聯學制學生人數統計表(負責單位：研發處國際中心).....	116
表 4-13 外國學生「非學位生」進修、交流人數統計表(負責單位：研發處國際中心).....	119
表 4-14 本國學生出國進修、交流人數統計表(負責單位：研發處國際中心).....	120
表 6-3 學校辦理國內及國際合作與交流資料表(負責單位：研發處國際中心).....	122
表 6-4 教師交流人員名冊(負責單位：研發處國際中心).....	122
表 6-5 學校辦理國際學術研討會統計表(負責單位：研發處國際中心).....	125
表 6-6 學校與境外大學簽訂學術交流情形 (負責單位：研發處國際中心).....	125
表 15-3 境外生獎學金設立情形資料表(負責單位：研發處國際中心).....	126
表 15-4 國際學術交流現況資料表(負責單位：研發處國際中心).....	127
表 15-5 外籍生/人士之短期技術訓練培訓班資料表(負責單位：研發處國際中心).....	127
表 15-20 學校補助學生出國進修、交流情形表(負責單位：研發處國際中心).....	127
五、報告單位：圖書館(負責表冊：表 5 圖書館表冊).....	128
表 5-1 學校各類圖書資料分布資料表(負責單位：圖書館).....	128
表 5-2-1 圖書館人力資源表(負責單位：圖書館).....	129
六、報告單位：推廣中心(負責表冊：表 6 推廣服務表冊).....	130
表 6-1 學校辦理推廣教育服務資料表(負責單位：推廣中心).....	130
七、報告單位：秘書室(負責表冊：表 7 學生事務與輔導表冊、表 9 財務類表冊).....	132
表 7-6 性別平等教育委員會資料表(負責單位：秘書室).....	132
表 9-3 國立大專校院校務基金管理委員會資料表(負責單位：秘書室).....	132
八、報告單位：總務處(負責表冊：表 7 學生事務與輔導表冊、表 8 校地建築表冊).....	133
表 7-7 學生兼任助理人數及經費統計表(負責單位：總務處事務組).....	133
表 7-10 兼任助理平均每月支給金額人數統計表(負責單位：總務處事務組).....	134

表 8-1 學校校舍建築統計表(負責單位：總務處經營管理組).....	135
表 8-2-1 學校校地統計表(負責單位：總務處經營管理組).....	138
表 8-5 校地校舍面積統計表(負責單位：總務處經營管理組).....	139
表 8-6 學校設置太陽光電發電設備容量表(負責單位：總務處經營管理組).....	140
九、報告單位：主計室(負責表冊：表 7 學生事務與輔導表冊).....	141
表 7-8 勞僱型兼任助理之雇主負擔經費來源(負責單位：主計室).....	141

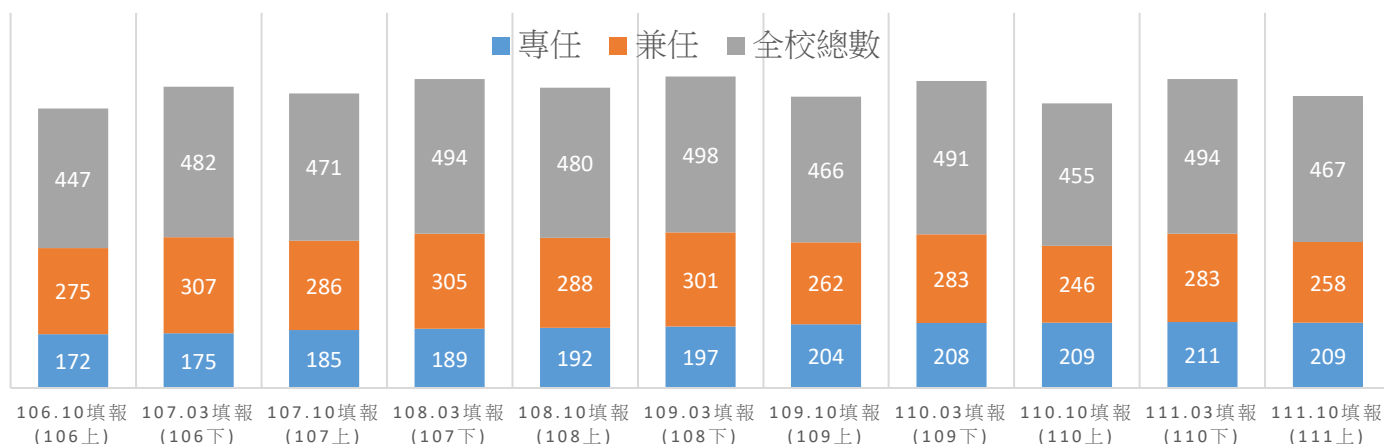
表 1-1 教師基本資料表(負責單位：人事室)

1. 教師人數

類別	本校教師人數										
	106.10 填報 (106 上)	107.03 填報 (106 下)	107.10 填報 (107 上)	108.03 填報 (107 下)	108.10 填報 (108 上)	109.03 填報 (108 下)	109.10 填報 (109 上)	110.03 填報 (109 下)	110.10 填報 (110 上)	111.03 填報 (110 下)	111.10 填報 (111 上)
教授	(52) 專 37 兼 15	(54) 專 37 兼 17	(55) 專 36 兼 19	(51) 專 38 兼 13	(49) 專 37 兼 12	(49) 專 39 兼 10	(50) 專 39 兼 11	(51) 專 42 兼 09	(54) 專 43 兼 11	(56) 專 44 兼 12	(56) 專 43 兼 13
副教授 (含專案)	(77) 專 52 兼 25	(83) 專 53 兼 30	(82) 專 54 兼 28	(80) 專 52 兼 28	(83) 專 55 兼 28	(82) 專 54 兼 28	(90) 專 59 兼 31	(90) 專 63 兼 27	(88) 專 61 兼 27	(84) 專 59 兼 25	(89) 專 60 兼 29
助理教授 (含專案)	(139) 專 48 兼 91	(129) 專 49 兼 80	(144) 專 61 兼 83	(144) 專 62 兼 82	(157) 專 66 兼 91	(139) 專 67 兼 72	(146) 專 71 兼 75	(137) 專 68 兼 69	(142) 專 67 兼 75	(139) 專 71 兼 68	(143) 專 69 兼 74
講師 (含專案)	(156) 專 12 兼 144	(191) 專 11 兼 180	(167) 專 11 兼 156	(193) 專 11 兼 182	(167) 專 10 兼 157	(201) 專 10 兼 191	(154) 專 09 兼 145	(187) 專 09 兼 178	(142) 專 9 兼 133	(186) 專 8 兼 178	(150) 專 8 兼 142
實習課程教學人員	23	25	23	26	24	27	26	26	29	29	29
全校教師總數	447	482	471	494	480	498	466	491	455	494	467
兼任教師	275	307	286	305	288	301	262	283	246	283	258
專任教師	172	175	185	189	192	197	204	208	209	211	209
專案計畫教學人員	1	1	9	9	16	19	20	21	19	22	20
軍訓教官人數	3	3	3	3	3	3	2	3	3	3	3

資料來源：人事室自行彙整

本校教師人數



2. 各院系所+中心教師人數

系所	類別	106.10 填報 106 上	107.03 填報 106 下	107.10 填報 107 上	108.03 填報 107 下	108.10 填報 108 上	109.03 填報 108 下	109.10 填報 109 上	110.03 填報 109 下	110.10 填報 110 上	111.03 填報 110 下	111.10 填報 111 上
護理系	專任人數	62	64	67	71	78	81	82	86	85	82	78
	兼任人數	68	85	75	85	79	90	77	84	68	87	72
	總計	130	149	142	156	157	171	159	170	153	169	150
	教授	16	17	15	14	16	16	14	18	16	17	15
	副教授	22	21	24	20	27	26	30	27	27	25	28
	助理教授	34	31	35	34	39	36	39	33	37	27	33
	講師	37	57	47	64	51	66	49	65	45	71	46
	實習課程教學人員	21	23	21	24	24	27	26	26	28	28	27
	專案計畫教學人員	0	0	0	0	0	0	1	1	0	1	1
高齡健康照護系 (105 學年度前尚未成立)	專任人數	7	7	7	7	7	7	7	7	7	8	9
	兼任人數	2	3	4	5	6	3	3	3	3	3	3
	總計	9	10	11	12	13	10	10	10	10	11	12
	教授	1	1	1	1	0	0	0	0	0	0	0
	副教授	0	0	1	2	1	2	3	3	3	3	4
	助理教授	5	3	5	3	3	1	2	2	2	3	2
	講師	3	6	2	4	6	4	3	3	3	2	3
	專案計畫教學人員	0	0	2	2	3	3	2	2	2	3	3
(107 上) 護理助產及婦女健康系 (105 學年度系所合一/原護理助產研究所、助產及婦女健康照護系)	專任人數	10	10	10	10	9	9	9	9	10	10	12
	兼任人數	8	11	10	13	8	17	10	15	9	15	4
	總計	18	21	20	23	17	26	19	24	19	25	16
	教授	3	3	3	4	3	3	3	1	2	3	2
	副教授	4	4	4	2	3	3	5	5	7	4	5
	助理教授	6	5	6	5	5	3	7	5	6	4	5
	講師	3	7	5	10	3	14	2	11	1	11	0
	實習課程教學人員	2	2	2	2	0	0	0	0	1	1	2
	專案計畫教學人員	0	0	0	0	3	3	2	2	2	2	2
中西醫結合護理研究所 (108 學年度併入護理系)	專任人數	5	5	5	5	-	-	-	-	-	-	-
	兼任人數	2	1	1	2	-	-	-	-	-	-	-
	總計	7	6	6	7	-	-	-	-	-	-	-
	教授	2	1	2	2	-	-	-	-	-	-	-
	副教授	3	3	2	3	-	-	-	-	-	-	-
	助理教授	2	2	2	2	-	-	-	-	-	-	-
	講師	0	0	0	0	-	-	-	-	-	-	-
(106 上) 醫護教育暨數位學習系 (106 學年度系所合一/原醫護教育研究所)	專任人數	9	9	9	9	9	9	9	9	9	9	9
	兼任人數	2	1	3	2	1	1	1	2	1	1	0
	總計	11	10	12	11	10	10	10	11	10	10	9
	教授	3	3	3	2	1	2	2	3	1	1	2
	副教授	4	3	3	3	1	1	2	2	2	2	3
	助理教授	3	3	3	2	3	3	3	4	6	6	3
	講師	1	1	2	3	3	2	1	1	0	0	0
	專案計畫教學人員	0	0	1	1	2	2	2	1	1	1	1
護理學院總計		175	196	191	209	197	217	198	215	192	215	187

系所	類別	106.10 填報 106 上	107.03 填報 106 下	107.10 填報 107 上	108.03 填報 107 下	108.10 填報 108 上	109.03 填報 108 下	109.10 填報 109 上	110.03 填報 109 下	110.10 填報 110 上	111.03 填報 110 下	111.10 填報 111 上
健康科技學院 碩士班	專任人數	—	—	—	—	—	—	—	—	2	2	2
	總計	—	—	—	—	—	—	—	—	2	2	2
	教授	—	—	—	—	—	—	—	—	1	1	1
	專案計畫教學人員	—	—	—	—	—	—	—	—	1	1	1
健康事業管理系	專任人數	9	10	12	12	12	13	13	14	13	15	15
	兼任人數	33	44	30	42	43	39	34	41	45	36	42
	總計	42	54	42	54	55	52	47	55	58	51	57
	教授	1	2	3	3	3	4	3	4	7	6	7
	副教授	5	6	7	8	8	8	9	8	9	9	10
	助理教授	17	18	19	20	21	18	15	18	19	16	20
	講師	19	28	13	23	23	21	19	23	23	20	20
	專案計畫教學人員	0	0	0	0	0	1	1	2	0	0	0
資訊管理系	專任人數	9	9	9	10	10	10	10	10	9	10	10
	兼任人數	23	17	17	14	16	15	15	12	10	14	14
	總計	32	26	26	24	26	25	25	22	19	24	24
	教授	6	6	5	5	5	5	5	5	4	4	4
	副教授	4	2	4	3	5	4	5	4	4	4	5
	助理教授	10	11	6	9	7	7	7	7	6	9	9
	講師	12	7	10	6	8	8	7	5	4	6	6
	專案計畫教學人員	0	0	1	1	1	1	1	1	1	1	0
休閒產業與健康促進系 (104 上系所合一/ 原旅遊健康研究所)	專任人數	9	9	9	9	9	10	10	10	10	10	10
	兼任人數	7	6	8	7	7	4	8	7	5	8	5
	總計	16	15	17	16	16	14	18	17	15	18	15
	教授	1	2	1	1	2	2	3	2	1	1	1
	副教授	4	6	4	4	3	3	4	4	4	4	5
	助理教授	6	3	5	4	5	3	4	4	3	4	2
	講師	5	4	6	5	4	3	5	5	4	6	4
	專案計畫教學人員	0	0	1	2	2	3	2	2	3	3	3
長期照護系 (104 上系所合一/ 原長期照護研究所)	專任人數	9	9	9	9	9	9	9	9	9	9	9
	兼任人數	7	2	0	2	3	1	2	0	0	1	0
	總計	16	11	9	11	12	10	11	9	9	10	9
	教授	3	1	0	1	1	0	2	1	2	2	2
	副教授	4	5	4	5	6	6	4	4	4	5	4
	助理教授	4	3	3	3	3	2	2	2	1	1	1
	講師	5	2	1	1	0	0	2	0	0	0	0
	專案計畫教學人員	0	0	1	1	2	2	1	2	2	2	2
語言治療與聽力學系 (104 上系所合一/ 原聽語障礙科學研究所)	專任人數	9	9	9	9	10	11	10	9	9	9	10
	兼任人數	23	29	33	25	19	23	16	22	14	19	20
	總計	32	38	42	34	29	34	26	31	23	28	30
	教授	3	5	5	3	3	2	2	2	2	2	2
	副教授	5	7	5	4	4	5	3	5	4	3	4
	助理教授	12	10	12	10	6	8	5	6	4	6	4
	講師	12	16	20	17	15	17	14	16	12	16	19
	專案計畫教學人員	0	0	0	0	1	2	2	2	1	1	1
健科學院總計		138	144	136	139	138	135	127	134	126	133	137

系所	類別	106.10 填報 106 上	107.03 填報 106 下	107.10 填報 107 上	108.03 填報 107 下	108.10 填報 108 上	109.03 填報 108 下	109.10 填報 109 上	110.03 填報 109 下	110.10 填報 110 上	111.03 填報 110 下	111.10 填報 111 上
人類發展與 健康學院 國際運動科 學外國學生 專班	專任人數	—	—	1	1	1	0	2	0	0	2	1
	兼任人數	—	—	—	—	—	—	—	—	—	—	1
	總計	—	—	1	1	1	0	2	0	0	2	2
	教授	—	—	—	—	—	—	—	—	—	—	1
	專案計畫教學人員	—	—	1	1	1	0	2	0	0	2	1
嬰幼兒保育 系 (1111 含蒙特 梭利碩士專班 兼任教師)	專任人數	11	11	12	12	12	12	13	13	12	11	11
	兼任人數	17	18	14	16	18	19	15	15	18	15	17
	總計	28	29	26	28	30	31	28	28	30	26	28
	教授	4	2	4	2	3	2	3	2	3	2	2
	副教授	8	8	7	7	8	7	7	7	6	5	6
	助理教授	8	7	8	10	11	10	10	8	10	9	11
	講師	8	12	7	9	8	12	7	10	10	10	9
	專案計畫教學人員	—	—	—	—	—	—	1	1	1	0	0
運動保健系	專任人數	9	9	9	9	9	9	9	10	10	9	9
	兼任人數	11	11	11	10	9	11	8	8	7	9	6
	總計	20	20	20	19	18	20	17	18	17	18	15
	教授	3	4	4	4	3	4	4	3	4	4	4
	副教授	5	4	4	4	5	3	4	5	4	4	3
	助理教授	4	4	4	4	3	3	4	3	3	4	3
	講師	8	8	8	7	7	9	5	6	5	6	5
	專案計畫教學人員	0	0	0	0	0	1	0	1	1	0	0
生死與健康 心理諮商系 (103 學年度系 所合一)	專任人數	10	10	10	9	9	9	9	10	9	9	9
	兼任人數	9	11	13	14	17	13	10	9	6	9	6
	總計	19	21	23	23	26	22	19	19	15	18	15
	教授	4	5	5	5	5	5	4	4	4	5	5
	副教授	1	3	2	4	3	5	3	5	3	5	2
	助理教授	6	5	7	7	11	4	5	3	4	4	4
	講師	8	8	9	7	7	8	7	6	4	4	4
	專案計畫教學人員	0	0	0	0	0	0	0	1	0	0	0
人康學院總計		67	70	70	71	75	73	66	65	62	64	60
智慧健康照 護跨領域學 院	專任人數	—	—	—	—	—	—	—	—	—	1	1
	兼任人數	—	—	—	—	—	—	—	—	—	0	2
	總計	—	—	—	—	—	—	—	—	—	1	3
	教授	—	—	—	—	—	—	—	—	—	—	1
	講師	—	—	—	—	—	—	—	—	—	—	1
	專案計畫教學人員	—	—	—	—	—	—	—	—	—	1	1
跨域學院總計		—	—	—	—	—	—	—	—	—	1	3
通識教育中 心	專任人數	4	4	7	7	8	8	12	12	15	15	14
	兼任人數	63	68	67	68	62	65	63	65	60	66	66
	總計	67	72	74	75	70	73	75	77	75	81	80
	教授	2	2	4	4	4	4	5	6	7	8	7
	副教授	9	11	11	11	8	8	10	10	10	10	9
	助理教授	22	24	22	23	26	24	25	23	24	26	28
	講師	33	34	36	36	31	36	32	35	30	33	32
	專案計畫教學人員	1	1	1	1	1	1	3	3	4	4	4
通識中心總計		67	72	74	75	70	73	75	77	75	81	80
資料來源：人事室自行彙整												

表 1-1-3 教師學歷資料表(負責單位：人事室)

表 1-1-3 專、兼任教師最高學歷資料(筆數)									
111 學年度 第 1 學期	教授		副教授		助理教授		講師		實習課程 教學人員
	專任	兼任	專任 (含專案)	兼任 (含專技)	專任 (含專案)	兼任 (含專技)	專任 (含專案)	兼任	
博士	43	11	59	26	66	68	0	0	0
碩士	0	1	1	3	3	4	8	138	29
學士	0	1	0	0	0	2	0	4	0
總數	43	13	60	29	69	74	8	142	29

表1-1-3專、兼任教師最高學歷(筆數)

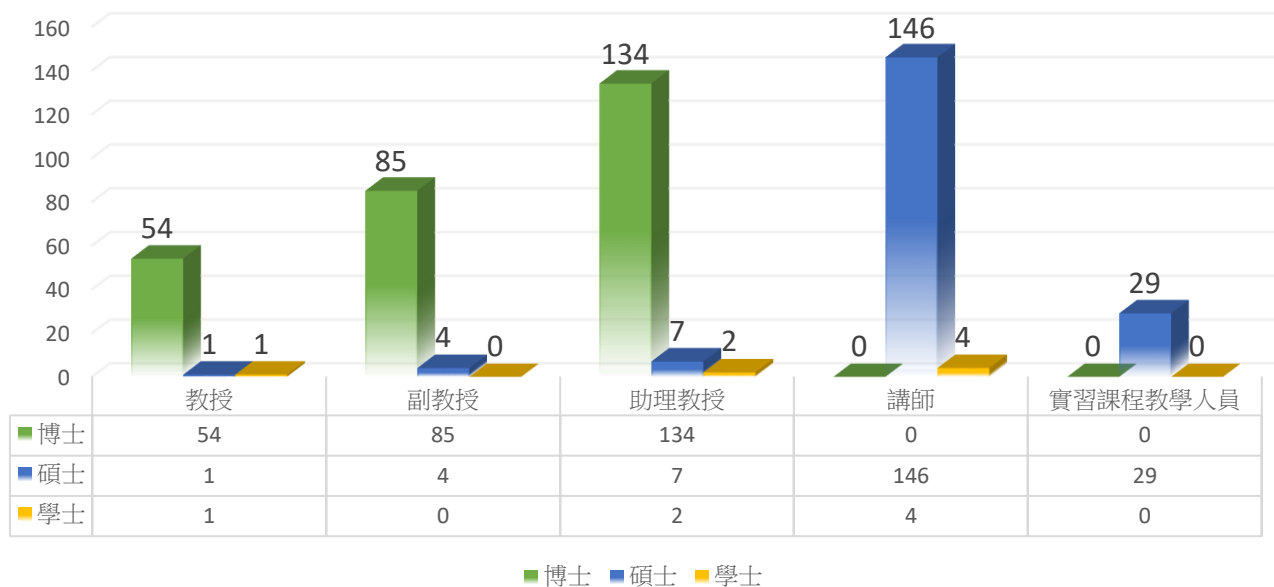


表 1-2-1 教師實務經驗資料表(負責單位：人事室)

類別	表 1-2-1 專、兼任教師業界實務經驗(筆數)										
	106.10 填報 (106 上)	107.03 填報 (106 下)	107.10 填報 (107 上)	108.03 填報 (107 下)	108.10 填報 (108 上)	109.03 填報 (108 下)	109.10 填報 (109 上)	110.03 填報 (109 下)	110.10 填報 (110 上)	111.03 填報 (110 下)	111.10 填報 (111 上)
護理學院	490	671	679	711	982	1330	1610	1645	1664	1747	1707
健科學院	456	532	481	536	552	556	590	676	680	774	762
人康學院	336	430	420	512	533	565	574	581	627	604	672
跨域學院	—	—	—	—	—	—	—	—	—	7	9
通識中心	113	160	137	173	142	174	198	214	227	235	221
總計	1395	1793	1717	1932	2209	2625	2972	3116	3198	3367	3371

資料來源：北護人校務系統-表冊名稱：實務經驗（專兼任）
 ※107 年 10 月新增三項實務經驗類型：「1. 產學合作計畫案」、「2. 產業實地服務或研究」、「3. 深度實務研習」，故除原本「業界專兼職工作經驗」筆數之外，通過本校三級教評審議完成之產業研習半年認列之教師明細，也一併彙整填入本表。



106.10填報 (106 上) 107.03填報 (106 下) 107.10填報 (107 上) 108.03填報 (107 下) 108.10填報 (108 上) 109.03填報 (108 下) 109.10填報 (109 上) 110.03填報 (109 下) 110.10填報 (110 上) 111.03填報 (110 下) 111.10填報 (111 上)

表1-2-1專、兼任教師業界實務經驗(筆數)

表 1-2-2 教師相關證照資料表(負責單位：人事室)

類別	表 1-2-2 專、兼任教師相關證照(筆數)										
	106.10 填報 (106 上)	107.03 填報 (106 下)	107.10 填報 (107 上)	108.03 填報 (107 下)	108.10 填報 (108 上)	109.03 填報 (108 下)	109.10 填報 (109 上)	110.03 填報 (109 下)	110.10 填報 (110 上)	111.03 填報 (110 下)	111.10 填報 (111 上)
護理學院	470	556	624	651	628	683	672	702	693	691	682
健科學院	259	321	256	306	291	289	283	315	321	337	353
人康學院	147	167	188	195	205	208	206	218	231	226	237
跨域學院	—	—	—	—	—	—	—	—	—	2	2
通識中心	101	111	112	129	114	103	100	106	114	108	115
總計	977	1155	1180	1281	1238	1283	1261	1341	1359	1364	1389

資料來源：北護人校務系統-表冊名稱：技術證照（專兼任）



106.10填報 (106 上) 107.03填報 (106 下) 107.10填報 (107 上) 108.03填報 (107 下) 108.10填報 (108 上) 109.03填報 (108 下) 109.10填報 (109 上) 110.03填報 (109 下) 110.10填報 (110 上) 111.03填報 (110 下) 111.10填報 (111 上)

表1-2-2 專、兼任教師相關證照(筆數)

表 1-4 教師進修資料表(負責單位：人事室)

學院	系所	類別	表 1-4 專任教師進修人數(博士/碩士)									
			107.03 填報 (106 上)	107.10 填報 (106 下)	108.03 填報 (107 上)	108.10 填報 (107 下)	109.03 填報 (108 上)	109.10 填報 (108 下)	110.03 填報 (109 上)	110.10 填報 (109 下)	111.03 填報 (110 上)	111.10 填報 (110 下)
護理學院	護理系	進修中					1	1				
		休學中							1	1	1	
		已完成										
		無法完成					1					
	高齡健康照護系	進修中	1	1								
		休學中			1	1						
		已完成										
	護理助產及婦女健康系	進修中	1	1	1	1	1					
休學中							1					
健科學院	資訊管理系	進修中										
		休學中										
	長期照護系	進修中	2	1	1	1			1			
		已完成		1								
	語言治療與聽力學系	休學中										
		無法完成										
人康學院	嬰幼兒保育系	進修中										
		休學中										
	運動保健系	進修中								1	1	
		休學中										
		無法完成										
	生死與健康心理諮商系	進修中										
休學中												
通識中心		進修中							1	1		
		休學中								1		
		已完成									1	
總計			4	4	3	3	3	2	2	2	3	3
資料來源：人事室自行彙整												

資料來源：人事室自行彙整

表 1-5 教師升等資料表(負責單位：人事室)

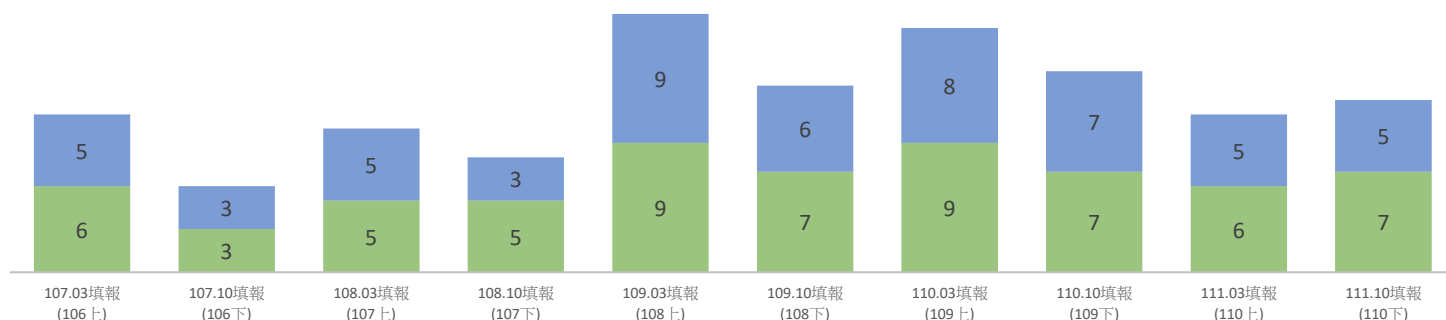
1. 教師升等資料-合格率計算

類別	表 1-5 專、兼任教師升等合格率計算									
	107.03 填報 (106 上)	107.10 填報 (106 下)	108.03 填報 (107 上)	108.10 填報 (107 下)	109.03 填報 (108 上)	109.10 填報 (108 下)	110.03 填報 (109 上)	110.10 填報 (109 下)	111.03 填報 (110 上)	111.10 填報 (110 下)
全校提報教師升等人數(A)	6	3	5	5	9	7	9	7	6	7
審定中(B)	0	0	0	0	0	0	0	0	0	0
全校審定合格人數(C)	5	3	5	3	9	6	8	7	5	5
全校未通過人數(D)	1	0	0	2	0	1	1	0	1	2
合格率(%)	83.33%	100%	100%	60%	100%	86%	89%	100%	83%	71%

※合格率計算公式：〔全校審定合格人數(C)〕／〔全校提報升等人數(A)-審定中人數(B)〕

表1-5教師升等數

■ 全校提報教師升等人數(A) ■ 全校審定合格人數(C)



2. 教師升等資料表(各學院+中心)

學院/中心	類別	表 1-5 專、兼任教師升等人數									
		107.03 填報 106 上	107.10 填報 106 下	108.03 填報 107 上	108.10 填報 107 下	109.03 填報 108 上	109.10 填報 108 下	110.03 填報 109 上	110.10 填報 109 下	111.03 填報 110 上	111.10 填報 110 下
護理學院	專門著作	1	3	3	3	2	2	4	2	2	2
	學位論文(文憑送審)				1						
	教學實務(技術報告)						1	1			
	提報總數	1	3	3	4	2	3	5	2	2	2
	升等狀態-審定合格		3	3	2	2	3	4	2	2	2
	升等狀態-審定中										
	升等狀態-未通過	1			2			1			
健科學院	專門著作	2		1	1	3	3	3	4	2	3
	學位論文(文憑送審)	1									
	教學實務(技術報告)							1		1	1
	提報總數	3		1	1	3	3	4	4	3	4
	升等狀態-審定合格	3		1	1	3	2	4	4	2	2
	升等狀態-審定中										
	升等狀態-未通過						1			1	2
人康學院	專門著作	1		1		2	1		1		1
	學位論文(文憑送審)	1		1		1					
	提報總數	2		1		3	1		1		1
	升等狀態-審定合格	2		1		3	1		1		1
	升等狀態-審定中										
	升等狀態-未通過										
	升等狀態-未通過										
通識中心	專門著作					1				1	
	學位論文(文憑送審)					0					
	提報總數					1				1	
	升等狀態-審定合格					1				1	
	升等狀態-審定中										
	升等狀態-未通過										
	升等狀態-未通過										

資料來源：人事室自行彙整

表 1-6 教師校外專業服務資料表(負責單位：人事室)

學院	表 1-6 專任教師校外專業服務(筆數)									
	107.03 填報 (106 上)	107.10 填報 (106 下)	108.03 填報 (107 上)	108.10 填報 (107 下)	109.03 填報 (108 上)	109.10 填報 (108 下)	110.03 填報 (109 上)	110.10 填報 (109 下)	111.03 填報 (110 上)	111.10 填報 (110 下)
護理學院	70	80	68	89	102	102	140	69	81	67
健科學院	21	63	68	69	91	57	65	75	81	77
人康學院	50	42	48	49	49	32	25	40	26	31
跨域學院	-	-	-	-	-	-	-	-	0	0
通識中心	0	0	0	4	1	0	24	1	11	2
總計	141	185	184	211	243	191	254	185	199	177

資料來源：北護人校務系統-表冊名稱：專業服務（專任-校外）



107.03填報 (106上) 107.10填報 (106下) 108.03填報 (107上) 108.10填報 (107下) 109.03填報 (108上) 109.10填報 (108下) 110.03填報 (109上) 110.10填報 (109下) 111.03填報 (110上) 111.10填報 (110下)

表1-6 專任教師校外專業服務(筆數)

表 1-14 職技資料表(負責單位：人事室)

類別	表 1-14 本校職員數											備註
	106.10 填報 106 上	107.03 填報 106 下	107.10 填報 107 上	108.03 填報 107 下	108.10 填報 108 上	109.03 填報 108 下	109.10 填報 109 上	110.03 填報 109 下	110.10 填報 110 上	111.03 填報 110 下	111.10 填報 111 上	
行政職員	41	42	40	41	41	40	40	42	41	40	40	
助教	4	4	3	3	3	3	2	2	2	2	2	
非計畫性專任研究人員	1	1	1	1	1	1	1	1	1	1	1	(編制內研究人員)
技工工友	8	8	7	7	7	5	5	4	3	3	3	
駐衛警	4	4	4	3	3	3	2	2	2	2	2	
專案計畫研究助理	0	0	0	0	0	0	0	0	0	0	0	
專案計畫行政助理	98	101	107	109	108	110	112	112	114	117	115	
北區、典範計畫助理	12	0	0	0	0	0	0	0	0	0	0	
助理研究員級專案計畫研究人員	0	0	0	0	8	7	4	6	6	5	2	
研究助理級專案計畫研究人員	5	5	5	4	4	4	4	4	4	4	4	
專案經理人	2	3	1	1	0	0	0	0	0	0	0	
其他計畫人員	9	15	21	31	2	2	2	2	2	2	2	1. 依教育部統計處指示修正，計畫性人員(如高教深耕計畫等)不予計列。 2. 計畫性人員納入填報標準，請詳見備註欄說明。 3. 1081 及 1082 修正計畫人員 2 名，分別為心理師及輔導員各 1 名。
全校總計	184	183	189	200	177	175	172	175	175	176	171	

資料來源：人事室自行彙整

※ 本表包含專任(職)人員、正式約聘僱人員(1 年 1 聘屬按年常態雇用者)、專業技術人員、助教、警衛及工友(含技工)，不包括計畫性人員(如高等教育深耕計畫等)、兼職人員、短期臨時人員等。

※ 若為以下三要點聘用之人力(為實際處理學生事務者)則可納入填報。

(1)「教育部補助大專校院招收及輔導身心障礙學生實施要點」(輔導人員)

(2)「教育部補助私立大專校院學生事務與輔導創新工作專業人力要點」(校安人員、學務人員)

(3)「教育部補助大專校院設置專業輔導人員要點」(專任專業輔導人員)

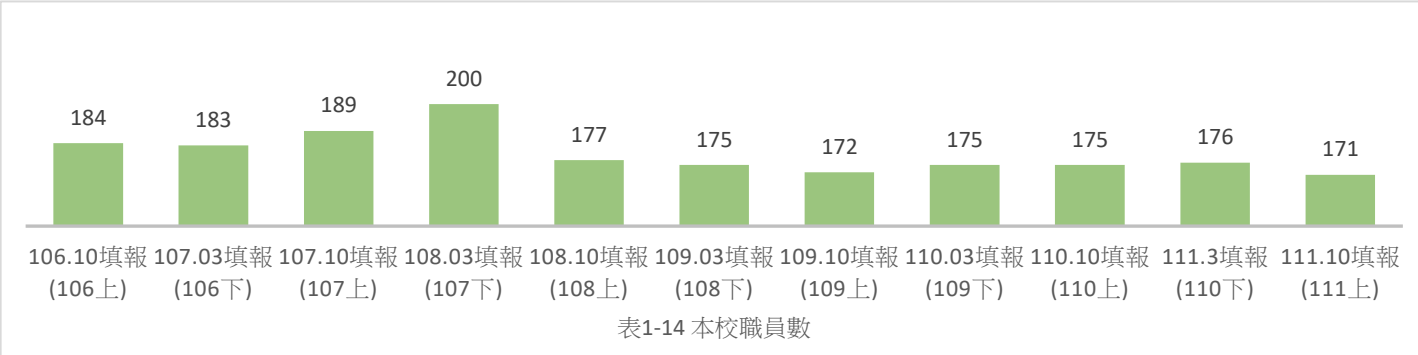


表 1-15 公私立大專校院專任研究人員(負責單位：人事室)

填報時間	106.10 填報	107.03 填報	107.10 填報	108.03 填報	108.10 填報	109.03 填報	109.10 填報	110.03 填報	110.10 填報	111.03 填報	111.10 填報
學年度 學期	106 上	106 下	107 上	107 下	108 上	108 下	109 上	109 下	110 上	110 下	111 上
單位名稱	研究發展處	研究發展處	研究發展處	研究發展處	研究發展處	研究發展處	研究發展處	研究發展處	研究發展處	研究發展處	研究發展處
等級	研究助理	研究助理	研究助理	研究助理	研究助理	研究助理	研究助理	研究助理	研究助理	研究助理	研究助理
國籍/地區別	中華民國	中華民國	中華民國	中華民國	中華民國	中華民國	中華民國	中華民國	中華民國	中華民國	中華民國
專任研究人員及博士後研究人員數	男	0	0	0	0	0	0	0	0	0	0
	女	1	1	1	1	1	1	1	1	1	1
是否支領彈性薪資	否	否	否	否	否	否	否	否	否	否	否

表 1-17 已完成半年產業研習或研究資料表(負責單位：人事室)

▲：代表 1 名尚未完成研習教師

權利義務單位	104/11/20 前到職	105 年到職	106 年到職	107 年到職	108 年到職	109 年到職	110 年到職	111 年到職
	第 1 梯已結束	第 1 梯已結束	第 1 梯尚未完成 2 位	第 1 梯尚未完成 11 位	第 1 梯尚未完成 11 位	第 1 梯尚未完成 16 位	第 1 梯尚未完成 13 位	第 1 梯尚未完成 10 位
	第 2 梯尚未完成 105 位	第 2 梯尚未完成 10 位	第 1 梯已完成 13 位	第 1 梯已完成 8 位	第 1 梯已完成 2 位	第 1 梯已完成 0 位	第 1 梯已完成 0 位	第 1 梯已完成 0 位
護理學院				▲ 期限 113.7.31 止	▲ 期限 114.7.31 止			
護理系	▲*55 期限 116.11.19 止	▲ 期限 117.2.14 止 ▲ 期限 117.7.31 止		▲▲▲ 期限 113.7.31 止 (2 人時數已達 960 小時，111.9.6 已通知系上提交三級教評會審議) ▲ 期限 113.10.28 止 ▲ 期限 116.11.19 止 (第 2 梯：備 B)	▲ 期限 114.1.31 止 ▲ 期限 114.10.15 止	▲ 期限 115.5.3 止 ▲▲▲ 期限 115.7.31 止 ▲▲▲ 期限 115.8.30 止	▲▲▲ 期限 116.7.31 止	▲ 期限 117.1.31 止 ▲ 期限 117.7.31 止
高照系	▲ 期限 116.11.19 止	▲ 期限 117.7.31 止	▲ 期限 112.7.31 止		▲ 期限 114.7.31 止		▲ 期限 116.1.31 止	▲ 期限 117.1.31 止
助產系	▲▲ 期限 116.11.19 止	▲ 期限 117.7.31 止					▲▲ 期限 116.1.31 止 ▲ 期限 116.5.31 止	▲ 期限 117.5.31 止
醫教系	▲▲ 期限 116.11.19 止		▲ 期限 112.7.31 止		▲ 期限 114.7.31 止	▲ 期限 115.7.31 止		
健科學院	▲ 期限 116.11.19 止			▲ 期限 113.7.31 止			▲ 期限 116.1.31 止	
健管系	▲*8 期限 116.11.19 止	▲ 期限 117.1.31 止 ▲ 期限 117.7.31 止		▲ 期限 113.7.31 止				
資管系	▲*5 期限 116.11.19 止				▲ 期限 114.1.31 止	▲ 期限 115.7.31 止 (時數已達 960 小時，111.9.2 已通知系上提交三級教評會審議)		
休健系	▲▲▲ 期限 116.11.19 止	▲ 期限 117.7.31 止		▲ 期限 113.7.31 止	▲ 期限 114.1.31 止	▲ 期限 115.1.31 止	▲ 期限 116.7.31 止	
長照系	▲ 期限 116.11.19 止	▲ 期限 117.1.31 止					▲ 期限 112.5.19 止(備 C) (時數已達 960 小時，111.10.18 已通知系上提交三級教評會審議) ▲ 期限 116.1.31 止	▲ 期限 117.1.31 止
語聽系	▲▲ 期限 116.11.19 止 ▲ 期限 117.5.19 止 (備 A)	▲ 期限 117.7.31 止		▲ 期限 113.1.31 止	▲ 期限 114.1.31 止 ▲ 期限 114.7.31 止	▲ 期限 115.1.31 止		▲▲ 期限 117.7.31 止
人康學院					▲ 期限 114.7.31 止			
幼保系	▲*9 期限 116.11.19 止			▲ 期限 113.7.31 止				▲ 期限 117.1.31 止 ▲ 期限 114.1.31 止(備 D) (時數已達 960 小時，111.10.6 已通知系上提交三級教評會審議)
運保系	▲*7 期限 116.11.19 止					▲ 期限 115.7.31 止		
生諮系	▲*6 期限 116.11.19 止	▲ 期限 117.1.31 止				▲ 期限 115.7.31 止	▲ 期限 116.7.31 止	
跨域學院								▲ 期限 117.1.31 止
通識中心	▲▲▲ 期限 116.11.19 止				▲ 期限 114.7.31 止	▲ 期限 115.7.31 止		

備 A：104/11/20 前到職教師，因申請休假研究研習期限順延，目前已完成第 1 梯進入第 2 梯。

備 B：107/2/1 到職教師，前任教學校同為技專校院，於該校產業研習起始日為 104/11/20，在本校期間已完成第 1 梯進入第 2 梯。

備 C：110/2/1 到職教師，前任教學校同為技專校院，於該校產業研習起始日為 104/11/20。

備 D：111/8/1 到職教師，前任教學校同為技專校院，於該校產業研習起始日為 108/2/1。

表 1-18 教師進行中產業研習或研究資料表(負責單位：人事室)

學院/中心	表 1-18 專任教師產業研習或研究進行中資料(筆數)									
	107.03 填報 (106 上)	107.10 填報 (106 下)	108.03 填報 (107 上)	108.10 填報 (107 下)	109.03 填報 (108 上)	109.10 填報 (108 下)	110.03 填報 (109 上)	110.10 填報 (109 下)	111.03 填報 (110 上下)	111.10 填報 (111 上)
	進行中	進行中	進行中	進行中	進行中	進行中	進行中	進行中	進行中	進行中
護理學院	272	262	338	295	231	122	150	133	136	220
健科學院	55	38	41	37	46	44	48	71	50	70
人康學院	37	32	42	42	36	22	26	6	14	22
跨域學院	-	-	-	-	-	-	-	-	0	0
通識中心	2	0	1	2	2	4	7	1	0	0
總計	366	332	422	376	315	192	231	211	200	312

資料來源：1.研發處產學組 2.教師個人申請 3.北護人校務系統-表冊名稱：實務研習(護理帶實習及換照繼續教育)
※進行中筆數依每學期認列基準日及新增完成研習教師之人數而有所變動。(例如：1111 學期僅能填報 111.8.1 後資料，以此類推。

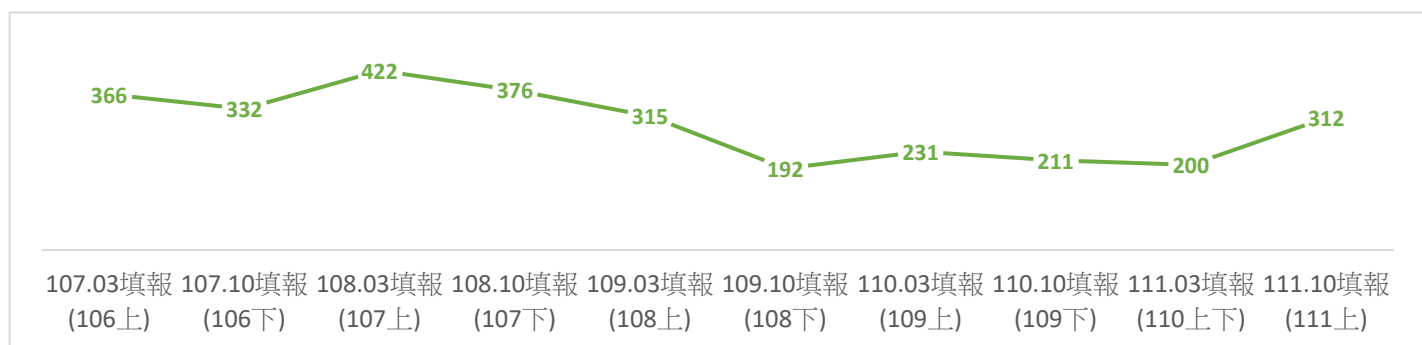


表 1-19 技專校院兼任教師不予再聘之理由統計表(負責單位：人事室)

學年度	學期	兼任教師本學期不予再聘之理由	兼任教師總人數	具本職兼任教師人數	未具本職兼任教師人數
111	上	僅規劃單一學期開課	106	101	5
		轉任校內專任教師	2	0	2
		因學生選課人數未達開課標準	2	2	0
		兼任教師本職機關未同意授課	2	2	0
		未能配合課程安排時間	2	1	1
		兼任教師個人生涯規劃	3	3	0
		其他因素:指導 2 位碩士生已修習完成學位考試	1	1	0

資料來源：依各系所中心提供資料彙整

表 1-22 公、私立大專校院編制外專任教師報酬標準(負責單位：人事室)

學年度	學期	教師分類	教師(聘書)職級	現行本薪(年功薪)月支數額是否比照編制內專任教師	現行學術研究加給支給數額是否比照編制內專任教師	現行本薪(年功薪)月支數額加計學術研究加給支給數額之合計薪酬數額，與編制內專任教師待遇標準比較情形	依聘約所載報薪酬標準數額支給情形(單位：元)		
							支給人數	支給總額	平均支給數額
111	上	一般教師	副教授	與公立大專校院一致	與公立大專校院一致	高於編制內專任教師，人數 0 位 等同編制內專任教師，人數 1 位 低於編制內專任教師，人數 0 位 低於補充說明：	1	89990	89990
111	上	一般教師	助理教授	與公立大專校院一致	與公立大專校院一致	高於編制內專任教師，人數 0 位 等同編制內專任教師，人數 18 位 低於編制內專任教師，人數 0 位 低於補充說明：	18	1461470	81193
111	上	一般教師	講師	與公立大專校院一致	與公立大專校院一致	高於編制內專任教師，人數 0 位 等同編制內專任教師，人數 1 位 低於編制內專任教師，人數 0 位 低於補充說明：	1	77980	77980

表 1-22-1 編制外專任教師報酬標準(負責單位：人事室)

學年度	學期	教師分類	報酬組成	編制外專任教師支給人數					編制外專任教師支給數額情形-支給總額							
				教授(A)	副教授(B)	助理教授(C)	講師(D)	小計(E=A+B+C+D)	教授		副教授		助理教授		講師	
									支給數額(G)	平均支給數額(H=G/A)	支給數額(I)	平均支給數額(J=I/B)	支給數額(K)	平均支給數額(L=K/C)	支給數額(M)	平均支給數額(N=M/D)
111	上	一般教師	本薪+學術研究加給	0	1	18	1	20	0	0	89,990	89,990	1,461,470	81,193	77,980	77,980

表 3-5-1 核定專任教師基本授課時數資料表(負責單位：人事室)

學年度	學期	聘書職級	每週基本授課時數
111	上	教授	8
111	上	副教授	9
111	上	助理教授	9
111	上	講師	10
111	上	助教	0
資料來源：人事法令-北護教師授課時數管理辦法			

表 3-5-3 專任教師減授時數調查表(負責單位：人事室)

學年度	學期	完成減授程序人數	減授原因
111	上	71	1. 兼任行政職或執行專案計畫 2. 其他：研究計畫申請核定達 60 萬元以上、兼校層級重要任務之執行推動、兼國際學程或專班業務國際學程或專班業務之執行推動、兼學程或專班負責人
資料來源：北護入校務系統-開課系統(教師鐘點管理)			

表 7-11 學校『每月』身心障礙進用員額暨繳交代金統計(負責單位：人事室)

學年度	資料月份	參加公、勞保總人數			依法應進用身心障礙人數 (108 學年起由系統計算)		進用身心障礙人數之情形				未聘用足額身心障礙者應繳交差額補助費金額
		教職員總人數(A)	勞僱型學生兼任助理人數(B)	勞僱型學生兼任「教學」助理人數(C)	總人數(D)	勞僱型學生兼任「教學」助理人數(E)	輕、中度人數(F)	重度人數(G)	小計(H=F+G)	進用不足人數(I)	
110	08 月	620	108	0	21	0	19	5	24	0	0
110	09 月	579	117	0	20	0	18	5	23	0	0
110	10 月	630	169	46	23	2	17	5	22	0	0
110	11 月	636	251	76	26	3	16	6	22	0	0
110	12 月	635	230	76	25	3	16	6	22	0	0
110	01 月	600	82	0	20	0	16	6	22	0	0
110	02 月	613	112	0	21	0	18	5	23	0	0
110	03 月	614	154	0	23	0	19	5	24	0	0
110	04 月	612	263	73	26	3	18	5	23	0	0
110	05 月	608	227	73	25	3	16	5	21	0	0
110	06 月	603	256	73	25	3	17	5	22	0	0
110	07 月	602	153	0	22	0	17	5	22	0	0

表 13-9 校長、一級行政主管、學術主管及各類中心主管明細資料表(負責單位：人事室)

學年度	身份類別	單位名稱	姓名	性別	職稱	公務聯絡電話	公務傳真電話	公務電子信箱	是否為原住民	現職是否由代理人擔任	備註
111	一級行政單位主管	通識教育中心	曾育裕	男	主任	(02)28227101#1339	(02)28264238	tseing@ntunhs.edu.tw	否	否	—
111	一級行政單位主管	電子計算機中心	賴世炯	男	主任	(02)28227101#2600	(02)28212149	shihchiung@ntunhs.edu.tw	否	否	—
111	一級行政單位主管	體育室	田政文	男	主任	(02)28227101#2900	(02)28222457	chengwen@ntunhs.edu.tw	否	否	—
111	一級行政單位主管	秘書室	蘇義泰	男	主任秘書	(02)28227101#2001	(02)28218961	yihtay@ntunhs.edu.tw	否	否	—
111	一級行政單位主管	人事室	陳怡君	女	主任	(02)28227101#2100	(02)28229385	ycchen@ntunhs.edu.tw	否	否	—
111	一級行政單位主管	主計室	林美如	女	主任	(02)28227101#2105	(02)28222448	meirul021@ntunhs.edu.tw	否	否	—
111	一級行政單位主管	學生事務處	陳冠仰	男	學務長	(02)28227101#2400	(02)28222368	kuanyang@ntunhs.edu.tw	否	否	—
111	一級行政單位主管	總務處	沈里通	男	總務長	(02)28227101#2500	(02)28218753	litung@ntunhs.edu.tw	否	否	—
111	一級行政單位主管	圖書館	賴世炯	男	館長	(02)28227101#2600	(02)28231252	shihchiung@ntunhs.edu.tw	否	否	—
111	一級行政單位主管	專業實務能力鑑定中心	李梅琛	女	主任	(02)28227101#1355	(02)28214668	mclee@ntunhs.edu.tw	否	否	—
111	一級行政單位主管	推廣教育中心	邱慧洳	女	主任	(02)28227101#2800	(02)28280584	joychiu@ntunhs.edu.tw	否	否	—
111	一級行政單位主管	研究發展處	盧玉羸	女	研發長	(02)28227101#2700	(02)28206729	yuyin@ntunhs.edu.tw	否	否	—
111	一級行政單位主管	軍訓室	陳冠仰	男	主任	(02)28227101#2400	無	kuanyang@ntunhs.edu.tw	否	否	—
111	一級行政單位主管	環境安全衛生室	陳惠娟	女	主任	(02)28227101#2050	無	jiuan@ntunhs.edu.tw	否	否	—
111	一級行政單位主管	教務處	王采芷	女	教務長	(02)28227101#2300	無	tsaejyy@ntunhs.edu.tw	否	否	—
111	一級行政單位主管	校務研究辦公室	王采芷	女	主任	(02)28227101#2300	無	tsaejyy@ntunhs.edu.tw	否	否	—
111	校長	校長室	吳淑芳	女	校長	(02)28227101#2000	(02)28222432	shufang@ntunhs.edu.tw	否	否	—
111	副校長	副校長室	黃俊清	男	副校長	(02)28227101#2008	(02)28222432	cchuang@ntunhs.edu.tw	否	否	—
111	學術(學院)主管	智慧健康照護跨領域學院	陳依兒	男	院長	(02)28227101#1380	無	yitui@ntunhs.edu.tw	否	否	—
111	學術(學院)主管	人類發展與健康學院	郭堉圻	男	院長	(02)28227101#7000	(02)28216474	yuchi@ntunhs.edu.tw	否	否	—
111	學術(學院)主管	健康科技學院	洪論評	男	院長	(02)28227101#1200	無	lunping@ntunhs.edu.tw	否	否	—
111	學術(學院)主管	護理學院	劉政宜	女	院長	(02)28227101#3000	無	wenyi@ntunhs.edu.tw	否	否	—
111	學術(系所)主管	健康科技學院碩士班	洪論評	男	院長	(02)28227101#1200	無	lunping@ntunhs.edu.tw	否	否	— 本班無聘任主管，隸屬健康科技學院管轄。
111	學術(系所)主管	護理系	林惠如	女	主任	(02)28227101#3100	(02)28213233	hungru@ntunhs.edu.tw	否	否	—
111	學術(系所)主管	休閒產業與健康促進系	陳建和	男	主任	(02)28227101#1240	(02)28212097	cchen341@ntunhs.edu.tw	否	否	—
111	學術(系所)主管	資訊管理系	徐建業	男	主任	(02)28227101#1220	(02)28212181	cyhsu@ntunhs.edu.tw	否	否	—
111	學術(系所)主管	嬰幼兒保育系	段慧瑩	女	主任	(02)28227101#7600	(02)28212160	huiying@ntunhs.edu.tw	否	否	—
111	學術(系所)主管	運動保健系	廖翊宏	男	主任	(02)28227101#7700	(02)28212124	yihung@ntunhs.edu.tw	否	否	—
111	學術(系所)主管	高齡健康照護系	蔡君明	男	主任	(02)28227101#3600	(02)28280008	juinming@ntunhs.edu.tw	否	否	—
111	學術(系所)主管	長期照護系	黃秀梨	女	主任	(02)28227101#1280	(02)28391464	hsiuli@ntunhs.edu.tw	否	否	—
111	學術(系所)主管	語言治療與聽力學系	翁仕明	男	主任	(02)28227101#1300	(02)23891404	shihming@ntunhs.edu.tw	否	否	—
111	學術(系所)主管	護理助產及婦女健康系	林文娟	女	主任	(02)28227101#3263	(02)28263974	wenchuan@ntunhs.edu.tw	否	否	—
111	學術(系所)主管	生死與健康心理諮商系	李佩怡	女	主任	(02)28227101#7250	(02)28212062	peiyi@ntunhs.edu.tw	否	否	—
111	學術(系所)主管	護理系中西醫結合護理碩士班	林惠如	女	主任	(02)28227101#3100	(02)28213233	hungru@ntunhs.edu.tw	否	否	— 本班無聘任主管，隸屬護理系管轄。
111	學術(系所)主管	嬰幼兒保育系國際蒙特梭利碩士學位專班	段慧瑩	女	主任	(02)28227101#7600	(02)28212160	huiying@ntunhs.edu.tw	否	否	— 本班無聘任主管，隸屬嬰幼兒保育系管轄。
111	學術(系所)主管	健康事業管理系	劉介宇	男	主任	(02)28227101#1260	(02)23758291	chiehyu@ntunhs.edu.tw	否	否	—
111	學術(系所)主管	醫護教育暨數位學習系	劉一凡	男	主任	(02)28227101#3200	(02)28212143	liui fan@ntunhs.edu.tw	否	否	—

二、報告單位：教務處(負責表冊：表 2 招生、表 3 課程教學、表 4 學生、表 13 學校基本資料、表 15 國際化表冊)

表 2-1-3 各種招生管道內含名額資料表(含各系、全校註冊率)(負責單位：教務處註冊組)

學制	系所	106 學年度				107 學年度				108 學年度				109 學年度				110 學年度				111 學年度			
		核定 名額 (A)	保留 入學 (B)	實際 註冊 (C)	註冊率(D) = 〔 C/(A-B) 〕	核定 名額 (A)	保留 入學 (B)	實際 註冊 (C)	註冊率(D) = 〔 C/(A-B) 〕	核定 名額 (A)	保留 入學 (B)	實際 註冊 (C)	註冊率(D) = 〔 C/(A-B) 〕	核定 名額 (A)	保留 入學 (B)	實際 註冊 (C)	註冊率(D) = 〔 C/(A-B) 〕	核定 名額 (A)	保留 入學 (B)	實際 註冊 (C)	註冊率(D) = 〔 C/(A-B) 〕	核定 名額 (A)	保留 入學 (B)	實際 註冊 (C)	註冊率(D) = 〔 C/(A-B) 〕
二技日間部	護理系	250	0	250	100.00%	250	0	247	98.80%	250	0	250	100.00%	250	0	250	100.00%	250	0	250	100%	250	0	249	99.60%
	助產系	32	0	32	100.00%	32	1	25	80.65%	32	0	19	59.38%	25	0	25	100.00%	25	0	25	100%	25	0	11	44.00%
	醫教系	30	0	30	100.00%	30	0	21	70.00%	30	0	30	100.00%	26	0	26	100.00%	26	0	24	92.31%	26	0	26	100.00%
	健管系	47	0	47	100.00%	47	0	38	80.85%	47	0	47	100.00%	47	0	45	95.74%	47	0	46	97.87%	47	0	46	97.87%
	長照系	30	0	27	90.00%	30	0	30	100.00%	30	0	27	90.00%	29	0	27	93.10%	30	0	22	73.33%	30	0	30	100.00%
	幼保系	50	0	45	90.00%	50	0	49	98.00%	50	0	49	98.00%	50	1	48	97.96%	50	0	50	100%	50	0	49	98.00%
二技進修部	護理系	200	1	199	100.00%	200	1	199	100.00%	200	1	199	100.00%	200	0	200	100.00%	200	0	199	99.5%	200	2	197	99.49%
	助產系	-	-	-	-	-	-	-	-	-	-	-	-	22	0	12	54.55%	22	0	16	72.73%	22	0	13	59.09%
	健管系	43	1	42	100.00%	43	0	42	97.67%	43	0	42	97.67%	43	0	43	100.00%	43	0	32	74.42%	43	0	21	48.84%
四技日間部	護理系	200	0	198	99.00%	200	0	198	99.00%	200	0	192	96.00%	200	0	187	93.50%	200	0	187	93.5%	200	0	190	95.00%
	高照系	20	0	20	100.00%	20	0	20	100.00%	20	0	19	95.00%	20	0	17	85.00%	25	0	24	96%	23	1	21	95.45%
	健管系	63	0	57	90.48%	63	0	58	92.06%	63	0	58	92.06%	63	0	57	90.48%	63	0	61	96.83%	63	0	61	96.83%
	資管系	63	0	57	90.48%	63	0	59	93.65%	62	0	56	90.32%	63	0	53	84.13%	63	0	61	96.83%	63	0	62	98.41%
	休健系	25	0	22	88.00%	24	0	22	91.67%	24	0	24	100.00%	24	0	22	91.67%	22	0	20	90.91%	22	0	20	90.91%
	聽語系	45	0	43	95.56%	45	0	45	100.00%	45	0	44	97.78%	45	0	41	91.11%	45	0	42	93.33%	45	0	40	88.89%
	幼保系	50	0	49	98.00%	50	0	50	100.00%	50	0	50	100.00%	50	1	50	100.00%	50	0	50	100%	50	0	50	100.00%
	運保系	40	0	37	92.50%	40	0	36	90.00%	39	0	37	94.87%	40	0	38	95.00%	40	0	37	92.5%	40	0	40	100.00%
	生諮系	45	0	39	86.67%	40	0	40	100.00%	45	0	42	93.33%	45	0	45	100.00%	45	0	38	84.44%	45	1	41	93.18%
碩士班	護理系	30	0	29	96.67%	30	0	26	86.67%	30	0	30	100.00%	30	0	29	96.67%	30	0	29	96.67%	30	0	29	96.67%
	助產系	10	0	10	100.00%	10	0	10	100.00%	10	0	10	100.00%	9	0	9	100.00%	9	0	7	77.78%	8	0	8	100.00%
	中西所	14	0	14	100.00%	14	0	14	100.00%	14	0	14	100.00%	14	0	14	100.00%	14	0	14	100%	14	0	14	100.00%
	醫教系	14	0	14	100.00%	14	0	14	100.00%	14	0	14	100.00%	15	0	15	100.00%	15	0	15	100%	13	0	13	100.00%
	高照系	-	-	-	-	-	-	-	-	-	-	-	-	-	-	-	-	-	-	-	4	0	4	100.00%	
	健科院	-	-	-	-	-	-	-	-	-	-	-	-	-	-	-	-	-	-	-	5	0	4	80.00%	
	健管系	15	0	15	100.00%	15	0	14	93.33%	15	0	13	86.67%	15	0	14	93.33%	14	0	14	100%	14	0	14	100.00%
	資管系	18	0	15	83.33%	16	0	16	100.00%	16	0	14	87.50%	16	0	16	100.00%	14	0	14	100%	14	0	14	100.00%
	休健系	12	0	11	91.67%	12	0	12	100.00%	12	0	8	66.67%	12	0	12	100.00%	10	1	9	100%	10	0	10	100.00%
	長照系	12	1	11	100.00%	14	0	14	100.00%	14	0	14	100.00%	14	0	14	100.00%	14	0	14	100%	14	0	14	100.00%
	聽語系	15	0	15	100.00%	15	0	15	100.00%	15	0	15	100.00%	15	0	13	86.67%	15	0	15	100%	15	0	14	93.33%
	幼保系	11+2	0	10+2	92.31%	11+2	0	11+2	100.00%	10+3	0	10+3	100.00%	10	1	7	77.78%	10	0	10	100%	10	0	9	90.00%
	運保系	10	0	10	100.00%	10	0	7	70.00%	10	0	10	100.00%	10	0	10	100.00%	10	0	9	90%	10	0	10	100.00%
	生諮系	17	0	16	94.12%	17	0	17	100.00%	17	0	17	100.00%	17	0	17	100.00%	17	0	17	100%	17	0	17	100.00%
	蒙特梭利	-	-	-	-	-	-	-	-	-	-	-	-	3	0	0	0.00%	3	0	0	0.00%	3	0	2	66.67%
碩士專班	護理系	30	2	28	100.00%	30	0	30	100.00%	30	0	30	100.00%	30	0	30	100.00%	30	0	29	96.67%	30	0	27	90.00%
	健管系	16	1	15	100.00%	21	1	20	100.00%	21	1	18	90.00%	16	0	16	100.00%	16	0	16	100%	16	0	11	68.75%
	休健系												5	0	5	100.00%	5	0	5	100%	5	0	5	100.00%	
	聽語系	5	0	2	40.00%	-	-	-	-	-	-	-	-	-	-	-	-	-	-	-	-	-	-	-	-
	運保系	19	0	19	100.00%	19	0	19	100.00%	19	0	14	73.68%	19	0	19	100.00%	19	0	19	100%	19	0	14	73.68%
博士班	護理系	12	0	12	100.00%	12	0	12	100.00%	12	1	11	100.00%	12	0	12	100.00%	12	1	11	100%	12	0	12	100.00%
全校總計		1495	6	1442	96.84%	1487	3	1432	96.50%	1479	4	1417	95.81%	1504	3	1437	95.74%	1508	2	1436	95.35%	1518	5	1419	93.79%

- 備註：
- 1.新生保留入學資格人數為因服兵役、特殊情況(懷孕、育嬰)、青年儲蓄帳戶申請休學者。
 - 2.助產系二技日間部；健管系、助產系二技進修部註冊率未達 80%，其中助產系二技進修部註冊率連續三年未達 80%；健管系二技進修部連續兩年未達 80%。
 - 3.健管系碩士在職專班註冊率未達 70%。
 - 4.此表不含核定擴充新生招生名額。



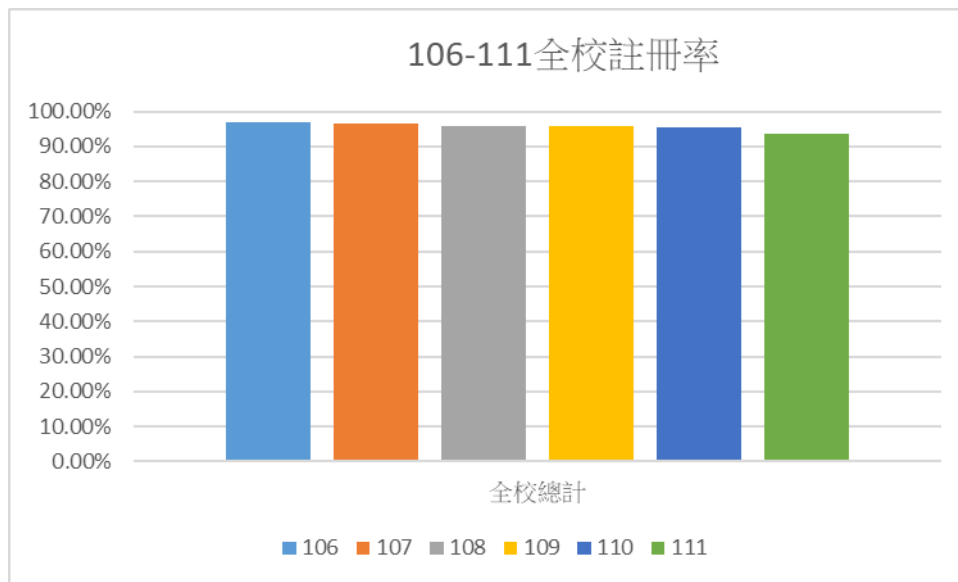


表 2-1-3-2 全校核定招生名額總量內新生註冊率統計表-各學制註冊率(負責單位：教務處註冊組)

學制別	總量核定新生招生名額(A)	核定擴充新生招生名額(A1)	新生保留入學資格人數(B)	新生實際註冊人數(C)≤(A+A1-B)	新生實際註冊境外生人數(D)	新生註冊率(E)=[C+D/(A-B+D)]*100%
四技	551	8	3	530	24	96.85%
二技	428	0	0	414	3	96.75%
博士班	12	0	0	12	5	100.00%
碩士班	181	3	0	178	17	98.48%
二技進	265	0	2	231	0	87.83%
碩專班	70	0	0	57	0	81.43%

表 2-1-2 各種招生管道外加名額資料表(負責單位：教務處註冊組)

學制	系所	106 學年度		107 學年度		108 學年度		109 學年度		110 學年度		111 學年度	
		核定外加名額	實際註冊人數	核定外加名額	實際註冊人數	核定外加名額	實際註冊人數	核定外加名額	實際註冊人數	核定外加名額	實際註冊人數	核定外加名額	實際註冊人數
二技日間部	護理系	17	0	36	0	35	1	35	2	34	3	34	2
	助產系	10	0	9	0	8	0	9	0	8	0	8	0
	醫教系	-	-	-	-	10	1	10	0	10	1	19	2
	醫教培力	-	-	-	-	-	-	-	-	30	0	30	0
	健管系	11	1	23	8	24	9	24	10	20	9	23	9
	長照系	10	0	11	0	11	0	10	1	11	2	13	0
	長照培力	-	-	-	-	30	13	30	15	30	25	30	25
	幼保系	29	1	28	1	30	3	30	0	25	3	26	4
二技進修部	護理系	-	-	-	-	20	2	20	2	20	4	20	2
	助產系	-	-	-	-	-	-	5	0	5	0	5	0
	健管系	-	-	-	-	5	0	5	0	5	0	5	0
四技日間部	護理系	32	10	34	12	43	7	42	9	40	10	38	7
	學後護	45	45	45	45	45	43	45	45	45	45	45	45
	高照系	32	12	26	13	29	10	28	7	32	10	31	9
	資管系	54	24	53	19	52	28	56	31	49	23	46	24
	健管系	60	36	55	30	58	36	61	35	52	29	51	26
	休健系	28	12	26	13	27	9	26	10	33	13	35	17
	聽語系	17	2	18	8	18	7	20	8	26	12	24	13
	幼保系	40	26	38	23	38	21	36	20	38	21	41	24
	運保系	57	21	55	25	56	20	58	30	55	20	50	21
	生諮系	32	14	29	11	31	11	29	12	30	12	31	17
碩士班	護理系	10	8	10	6	1	0	1	1	2	0	2	0
	護理外碩	-	-	-	-	9	8	9	3	9	5	9	2
	助產所	5	4	10	6	1	0	1	0	1	0	1	0
	助產外碩	-	-	-	-	9	2	9	3	9	5	9	2
	中西所	1	0	0	0	1	0	0	0	0	0	0	0
	醫教所	1	0	1	0	1	0	1	0	1	0	1	0
	資管系	2	0	5	0	1	0	2	0	1	0	1	0
	健管系	2	0	2	0	1	1	2	0	2	0	6	0

	國際健康	-	-	10	2	5	2	10	1	10	2	10	2
	休健系	1	1	1	0	1	0	1	0	1	0	1	0
	長照系	1	1	1	1	1	0	1	0	3	2	1	1
	聽語系	5	0	4	2	3	0	3	2	2	0	2	2
	幼保系	3	0	1	0	1	0	1	1	1	1	1	1
	蒙特梭利	6	5	13	3	11	6	11	0	6	0	11	4
	運保系	1	0	1	0	1	1	2	0	1	0	1	1
	國際運保	-	-	-	-	5	0	10	3	10	2	10	2
	生諮系	5	1	5	1	3	1	3	2	3	2	2	0
博士班	護理系	2	0	0	0	1	0	0	0	2	0	2	0
	護理博外	7	4	7	4	7	5	8	5	8	5	7	5
全校總計		526	228	557	230	634	247	609	258	670	266	682	269

表 2-1-4 碩士(含碩士在職)班、博士班總量內核定招生情形調查表(負責單位：教務處註冊組)

學 年 度	學 院	系所名稱	學制	總量內核定名額													增額實際註冊 人數			
				新生招生 名額			報名人數			錄取人數			實際註冊人數							
				甄 試	考 試	逕 讀	甄 試	考 試	逕修讀博 士學位	甄 試	考 試	逕修讀博 士學位	已在 職者 全 職	兼 職	未在 職者	小 計	已在 職者 全 職	兼 職	未在 職者	小 計
111	護理學院	護理系碩士班	碩士班	15	15	--	69	60	--	15	15	--	22	0	7	29	0	0	0	0
		護理系碩士在職專班	碩士在職專班	0	30	--	0	155	--	0	30	--	26	0	1	27	0	0	0	0
		護理系中西醫結合護理碩士班	碩士班	7	7	--	16	16	--	7	7	--	10	0	4	14	0	0	0	0
		護理助產及婦女健康系護理助產碩士班	碩士班	5	3	--	9	4	--	5	3	--	3	0	5	8	0	0	0	0
		高齡健康照護系碩士班	碩士班	2	2	--	19	14	--	2	2	--	1	0	3	4	0	0	0	0
		醫護教育暨數位學習系碩士班	碩士班	7	6	--	10	16	--	7	6	--	12	0	1	13	0	0	0	0
		護理系博士班	博士班	6	6	0	11	14	0	6	6	0	9	0	3	12	0	0	0	0
	健康科技學院	健康科技學院碩士班	碩士班	1	4	--	5	3	--	1	3	--	0	0	4	4	0	0	0	0
		健康事業管理系碩士班	碩士班	12	2	--	26	5	--	12	2	--	0	0	14	14	0	0	0	0
		健康事業管理系碩士在職專班	碩士在職專班	0	16	--	0	14	--	0	11	--	9	0	2	11	0	0	0	0
		休閒產業與健康促進系旅遊健康碩士班	碩士班	8	2	--	13	5	--	8	2	--	0	0	10	10	0	0	0	0
		休閒產業與健康促進系碩士在職專班	碩士在職專班	0	5	--	0	15	--	0	5	--	3	0	2	5	0	0	0	0
		長期照護系碩士班	碩士班	7	7	--	44	28	--	7	7	--	11	0	3	14	0	0	0	0
		資訊管理系碩士班	碩士班	12	5	--	19	10	--	12	5	--	3	0	13	16	0	0	0	0
		語言治療與聽力學系碩士班	碩士班	0	15	--	0	73	--	0	15	--	0	0	14	14	0	0	0	0
	人類發展與健康學院	嬰幼兒保育系碩士班	碩士班	6	4	--	12	13	--	6	4	--	8	0	1	9	0	0	0	0
		運動保健系碩士班	碩士班	5	5	--	9	5	--	5	5	--	3	0	7	10	0	0	0	0
		運動保健系碩士在職專班	碩士在職專班	0	19	--	0	22	--	0	17	--	11	0	3	14	0	0	0	0
		生死與健康心理諮商系碩士班	碩士班	5	12	--	77	112	--	5	12	--	5	0	12	17	0	0	0	0
		嬰幼兒保育系國際蒙特梭利碩士學位專班	碩士班	0	3	--	0	3	--	0	2	--	0	0	2	2	0	0	0	0

表 2-1-6 多元專長培力課程(進修學士班)招生情形表

學年度	學院	系(所、科院)	學制班別	開班模式(僅擇一辦理)	總量內核定 新生招生名額	教育部核定該學系(學位學程)辦理 多元培力課程招生情形			
						計畫核定外加 招生名額	報名 人數	錄取 人數	實際註 冊人數
109	健康科技學院	長期學士後多元培力	二技(日)	專班	30	30	18	18	15
110	健康科技學院	長期學士後多元培力	二技(日)	專班	30	30	27	26	25
110	護理學院	醫教多元培力	二技(日)	專班	30	30	7	0	0
111	健康科技學院	長期學士後多元培力	二技(日)	專班	30	30	33	30	24
111	護理學院	醫教多元培力	二技(日)	專班	30	30	7	0	0

表 2-2 新生身份資料表 (負責單位：教務處註冊組)

學年	學院	系所名稱	學制	入學身分																								
				一般生		身心障礙		蒙藏生		原住民		僑生		港澳生		派外工作人員子女		外國學生		大陸學生		離島地區		退伍軍人		大陸長期探親子女		
				男	女	男	女	男	女	男	女	男	女	男	女	男	女	男	女	男	女	男	女	男	女	男	女	
111	護理學院	護理碩外	碩士班	0	0	0	0	0	0	0	0	0	0	0	0	0	1	1	0	0	0	0	0	0	0	0		
		護理博外	博士班	0	0	0	0	0	0	0	0	0	0	0	0	0	2	3	0	0	0	0	0	0	0	0		
		助產碩外	碩士班	0	0	0	0	0	0	0	0	0	0	0	0	0	1	1	0	0	0	0	0	0	0	0		
		護理系	二技進	12	172	0	0	0	0	1	4	0	0	0	0	0	0	0	0	0	0	0	0	0	0	0	0	
			二技(日)	20	222	0	0	0	0	0	3	0	0	0	0	0	0	0	0	0	0	0	0	0	0	0	0	
			碩士班	0	26	0	0	0	0	0	2	0	0	0	0	0	0	0	0	0	0	0	0	0	0	0	0	
			碩專班	5	21	0	0	0	0	0	0	0	0	0	0	0	0	0	0	0	0	0	0	0	0	0	0	
			四技(日)	24	160	0	0	0	0	1	0	0	1	3	3	0	0	0	0	0	0	0	0	0	0	0	0	
		博士班	0	11	0	0	0	0	0	0	0	0	0	0	0	0	0	0	0	0	0	1	0	0	0	0		
		中西醫	碩士班	0	14	0	0	0	0	0	0	0	0	0	0	0	0	0	0	0	0	0	0	0	0	0	0	
		助產系	二技進	0	13	0	0	0	0	0	0	0	0	0	0	0	0	0	0	0	0	0	0	0	0	0	0	
			二技(日)	0	11	0	0	0	0	0	0	0	0	0	0	0	0	0	0	0	0	0	0	0	0	0	0	
			碩士班	1	6	0	0	0	0	0	0	0	0	0	0	0	0	0	0	0	0	0	1	0	0	0	0	
		高照系	四技(日)	6	21	0	0	0	0	0	1	0	0	0	0	0	0	0	0	0	0	0	1	0	0	0	0	
			碩士班	1	3	0	0	0	0	0	0	0	0	0	0	0	0	0	0	0	0	0	0	0	0	0	0	
		醫教系	二技(日)	3	24	0	0	0	0	0	1	0	0	0	0	0	0	0	0	0	0	0	0	0	0	0	0	0
			碩士班	0	11	0	0	0	0	0	0	0	0	0	0	0	0	0	0	0	0	0	0	0	0	0	0	
		學後護	四技(日)	8	33	0	0	0	0	0	0	1	0	0	0	0	0	0	0	0	0	0	0	0	0	0	0	0
	健康科技學院		健管碩外	碩士班	0	0	0	0	0	0	0	0	0	0	0	0	0	2	0	0	0	0	0	0	0	0	0	0
		長照培力	二技(日)	5	20	0	0	0	0	0	0	0	0	0	0	0	0	0	0	0	0	0	0	1	0	0	0	
		休健系	碩士班	1	8	0	0	0	0	0	0	0	1	0	0	0	0	0	0	0	0	0	0	0	0	0	0	
			碩專班	1	4	0	0	0	0	0	0	0	0	0	0	0	0	0	0	0	0	0	0	0	0	0	0	
			四技(日)	4	30	0	0	0	0	0	0	0	0	0	0	0	0	0	0	0	0	2	1	0	0	0	0	
		長照系	二技(日)	4	26	0	0	0	0	0	0	0	0	0	0	0	0	0	0	0	0	0	0	0	0	0	0	
			碩士班	1	11	0	0	0	0	0	0	0	0	0	1	0	0	0	0	0	0	0	0	0	0	0	0	
		資管系	碩士班	7	8	0	0	0	0	0	0	0	0	0	0	0	0	0	0	0	0	0	0	0	0	0	0	
			四技(日)	53	33	1	0	0	0	0	0	0	0	1	0	0	0	0	0	0	0	0	0	0	0	0	0	
		聽語系	碩士班	3	10	0	0	0	0	0	0	0	0	1	1	0	0	0	0	0	0	0	0	0	0	0	0	0
	四技(日)		12	32	0	0	0	0	1	1	1	0	1	3	0	0	0	0	0	0	0	1	0	0	0	0	0	
	二技進		5	14	0	0	0	0	0	1	0	0	0	0	0	0	0	0	0	0	0	0	1	0	0	0	0	
	二技(日)		9	47	0	0	0	0	0	0	0	0	0	0	0	0	0	0	0	0	0	0	0	0	0	0		
	碩士班		1	12	0	0	0	0	0	0	0	0	0	0	0	0	0	0	0	0	0	0	0	0	0	0	0	
	健管系	碩專班	3	7	0	0	0	0	0	0	0	0	0	0	0	0	0	0	0	0	0	0	0	0	0	0	0	
		四技(日)	23	63	0	0	0	0	0	1	0	0	0	0	0	0	0	0	0	0	0	0	0	0	0	0	0	
		健院碩	碩士班	1	3	0	0	0	0	0	0	0	0	0	0	0	0	0	0	0	0	0	0	0	0	0	0	
	人類發展與健康學院	人康碩外	碩士班	0	0	0	0	0	0	0	0	0	0	0	0	0	2	0	0	0	0	0	0	0	0	0	0	
		二技(日)	2	47	0	0	0	0	0	0	0	0	3	0	0	0	0	0	0	0	0	0	0	0	0	0	0	
		幼保系	碩士班	0	9	0	0	0	0	0	0	0	0	0	1	0	0	0	0	0	0	0	0	0	0	0	0	
			四技(日)	0	67	0	0	0	0	0	1	0	2	0	1	0	0	0	0	0	0	0	1	0	0	0	0	0
			碩士班	4	3	0	0	0	0	0	0	0	0	1	0	0	0	0	0	0	0	0	1	0	0	0	0	0
		運保系	碩專班	3	11	0	0	0	0	0	0	0	0	0	0	0	0	0	0	0	0	0	0	0	0	0	0	0
			四技(日)	25	32	1	0	0	0	0	0	0	0	1	2	0	0	0	0	0	0	0	0	0	0	0	0	0
		生諮系	碩士班	1	15	0	0	0	0	0	1	0	0	0	0	0	0	0	0	0	0	0	0	0	0	0	0	0
			四技(日)	7	41	0	0	0	0	1	2	0	4	0	1	0	0	0	0	0	0	0	1	0	0	0	0	0
		蒙特梭利	碩士班	0	2	0	0	0	0	0	0	0	0	0	2	0	0	0	2	0	0	0	0	0	0	0	0	0
		人數總計				255	1303	2	0	0	0	4	18	2	8	8	18	0	0	8	7	0	0	2	8	2	0	0

表 2-4 學校辦理轉學考試資料表(負責單位：教務處註冊組)

類別	人數									
	107.03 填報 106 下	107.10 填報 107 上	108.03 填報 107 下	108.10 填報 108 上	109.3 填報 108 下	109.10 填報 109 上	110.03 填報 109 下	110.10 填報 110 上	111.03 填報 110 下	111.10 填報 111 上
核定招生 名額	26	34	40	27	33	22	17	33	44	21
報名人數 A	39	173	22	106	16	93	14	156	27	132
正取錄取 人數 B	7	28	7	25	8	21	7	28	8	20
實際註冊 人數 C	6	25	6	22	8	20	5	26	8	18
錄取率 (B/A)	17.95%	16.18%	31.82%	23.58%	50%	22.58%	50%	17.95%	29.63%	15.15%
報到率 (C/B)	85.71%	89.29%	85.7%	88%	100%	95.24	71.43%	92.86%	100%	90%
各系所轉 學考 報到率	高照系： 100%(1/1) 資管系： 100%(4/4) 聽語系： 100%(2/2) 生諮系： 100%(2/2)	護理系： 100%(3/3) 高照系： 100%(3/3) 健管系： 75%(6/8) 資管系： 83.3%(5/6) 休健系： 100%(3/3) 運保系： 100%(3/3) 生諮系： 100%(2/2)	助產系： 100%(1/1) 健管系： 100%(3/3) 資管系： 100%(1/1) 生諮系： 50%(1/2)	高照系： 100%(2/2) 健管系： 100%(7/7) 資管系： 100%(4/4) 休健系： 50%(3/6) 運保系： 100%(4/4) 生諮系： 100%(2/2)	助產系： 0%(0/6) 健管系： 0%(0/11) 長照系： 66.67%(2/3) 資管系： 28.57(2/7) 休健系： 66.67(4/6)	高照系： 100%(1/1) 健管系： 100%(6/6) 資管系： 88.89%(8/9) 運保系： 100%(5/5)	助產系： 0%(0/0) 高照系： 0%(2/0) 健管系： 100%(3/3) 長照系： 0%(0/0) 休健系： 100%(1/1) 生諮系： 100%(1/1)	高照系： 100%(3/3) 健管系： 100%(7/7) 資管系： 80%(8/10) 休健系： 100%(2/2) 聽語系： 100%(5/5) 運保系： 100%(1/1)	醫教系： 0%(0/0) 健管系： 100%(3/3) 長照系： 100%(3/3) 助產系： 0%(0/0) 資管系： 0%(0/0) 休健系： 100%(1/1) 聽語系： 100%(1/1)	護理系： 71.43%(5/7) 健管系： 100%(5/5) 資管系： 100%(4/4) 休健系： 100%(4/4)
備註欄：1111 學期-暑假轉學考										
*四技護理系二年級：招生名額 7 名、報名人數 75 名、錄取 7 名										
*四技健管系二年級：招生名額 4 名、報名人數 22 名、錄取 4 名										
*四技健管系三年級：招生名額 1 名、報名人數 1 名、錄取 1 名										
*四技資管系二年級：招生名額 2 名、報名人數 12 名、錄取 2 名										
*四技資管系三年級：招生名額 3 名、報名人數 2 名、錄取 2 名										
*四技休健系二年級：招生名額 3 名、報名人數 19 名、錄取 3 名										
*四技休健系三年級：招生名額 1 名、報名人數 2 名、錄取 1 名										

表 2-6 新生來源統計表(負責單位：教務處註冊組)

戶籍地	二技		二技進修部		四技		碩士在職專班		碩士班		博士班	總計
	男	女	男	女	男	女	男	女	男	女	女	
宜蘭縣		6		5	2	9		1		3		26
花蓮市				1								1
花蓮縣		3			5	3				3		14
金門縣		2		1	1	4				1		9
南投縣	1	1	1	1	3	6			1	1		15
屏東市		2		1								3
屏東縣	2	7	2	6	1	3						21
苗栗縣		2		7	2	7				1		19
桃園市	3	46	3	35	14	58	1	2	3	21		186
高雄市	2	50	4	8	4	26	1	1		2	3	101
基隆市		5			2	16		2		2		27
連江縣		1			1	1						3
雲林縣	2	13		5	7	30				3		60
新北市	14	79	1	71	53	118	4	20	6	47	5	418
新竹市	1	5		3	4	6				2		21
新竹縣	1	8	1	5	2	14		1	2	2		36
嘉義市		2		1	1	5						9
嘉義縣		14		2	1	14		2		1		34
彰化縣	1	10		9	8	41		1		6		76
臺中市	2	28	1	6	11	72		2	2	8		132
臺北市	11	64	4	30	39	62	5	10	7	32	2	266
臺東縣		2		1		3						6
臺南市	4	51	2	5	7	24	1	1		7	1	103
澎湖縣				1	1	1				2	1	6
總計	44	401	19	204	169	523	12	43	21	144	12	1592

本校 111 學年度新生來源比例前三名:新北市、台北市、桃園市

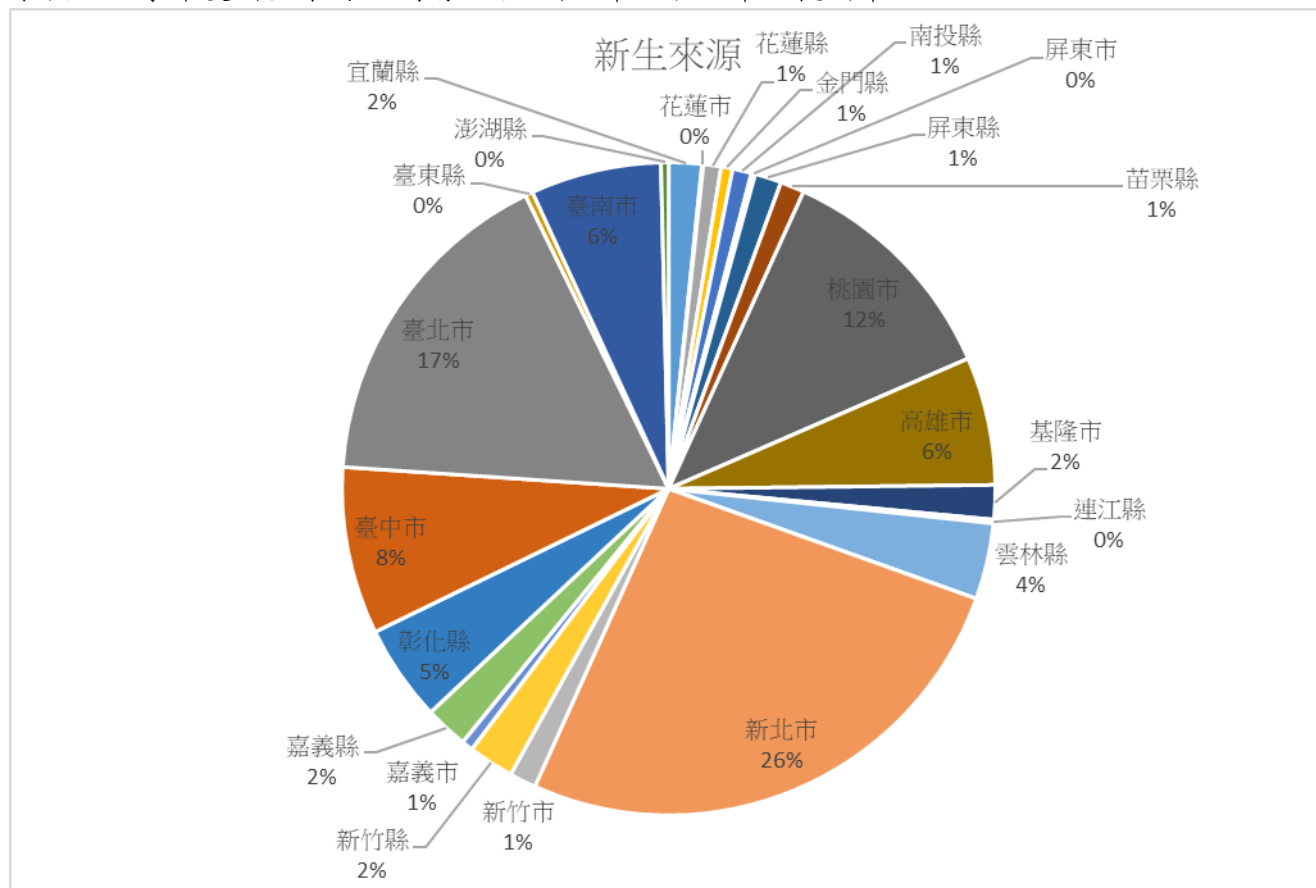


表 2-7 新生內含名額保留學籍學生人數表(負責單位：教務處註冊組)

學制	系所	保留學籍學生數			
		108 學年度	109 學年度	110 學年度	111 學年度
二技日間部	護理系				2
	幼保系		1		
二技進修部	護理系	2			
四技	高照系				1
	幼保系		1		1
	生諮系				1
碩士班	休健系			1	
	幼保系		1		
碩專班	健管系	1			
博士班	護理系			1	
總計		3	3	2	5
備註：因服兵役或特殊情況(懷孕、育嬰)申請保留學籍者					

表 4-1 畢業人數資料表(負責單位：教務處註冊組)

類別		103 學年度		104 學年度		105 學年度		106 學年度		107 學年度		108 學年度		109 學年度		110 學年度	
		男	女	男	女	男	女	男	女	男	女	男	女	男	女	男	女
護理學院	護理系(所)	39	636	35	642	48	616	48	638	30	630	55	636	59	612	75	632
	護理國際碩	-	-	-	-	-	-	-	-	-	-	-	-	1	6	0	4
	護理國際博	-	-	-	-	-	-	-	-	-	-	-	-	0	1	2	1
	學士後護理	-	-	-	-	-	-	-	-	9	23	31	5	8	31	8	23
	助產系(所)	2	9	0	6	0	12	1	26	0	32	0	30	1	27	0	22
	助產國際碩													0	2	0	1
	中西醫所	0	7	0	8	0	5	0	5	0	7	1	11	0	6	0	6
	醫教系(所)	2	7	1	24	1	10	0	7	6	27	5	26	8	31	9	29
	高照系	-	-	-	-	-	-	-	-	-	-	-	-	7	22	7	16
護理學院總計		43	659	36	680	49	643	49	676	45	719	70	751	84	738	101	734
		702		716		692		725		764		821		822		835	
健科學院	資管系(所)	39	39	54	54	42	47	54	53	55	36	55	37	47	40	67	31
	健管系(所)	14	173	14	116	15	136	24	167	25	174	27	158	25	161	21	190
	休健系(所)	3	6	2	13	0	8	3	5	11	30	8	33	9	29	9	27
	長照系(所)	1	15	0	15	1	34	4	40	4	34	5	28	7	31	5	40
	長照學程	-	-	2	9	7	14	1	-	-	-	-	-	-	-	-	-
	長照培力	-	-	-	-	-	-	-	-	-	-	-	-	1	4	4	7
	聽語系(所)	3	16	0	14	2	29	3	14	15	50	10	38	7	54	7	45
	健科國際碩	-	-	-	-	-	-	-	-	-	-	1	0	1	1	1	0
健科學院總計		60	249	72	221	67	268	89	279	110	324	106	294	97	320	114	340
		309		293		335		368		434		400		417		454	
人康學院	幼保系(所)	0	124	1	121	0	136	1	126	0	116	2	110	3	125	4	111
	幼保專班	-	-	-	-	-	-	-	-	-	-	-	-	-	-	1	30
	蒙特梭利	-	-	-	-	-	-	-	-	0	6	0	4	1	7	0	1
	運保系(所)	24	47	32	58	27	47	31	46	37	46	32	41	26	57	29	33
	生諮系(所)	1	15	19	37	20	42	22	49	21	47	23	53	14	48	9	53
	人康國際碩	-	-	-	-	-	-	-	-	-	-	-	-	-	-	3	0
人康學院總計		25	186	52	216	47	225	54	221	58	215	57	208	44	237	46	228
		211		268		272		275		273		265		281		274	
全校畢業人數總計		128	1094	160	1117	163	1136	192	1176	213	1258	233	1253	225	1295	262	1302
		1222		1277		1299		1368		1471		1486		1520		1563	

異動情形:110 畢業人數比 109 度增加 43 筆

4-1-2 畢業外國學生、僑生、港澳生、陸生資料統計表(負責單位：教務處註冊組)

系所	108						109						110					
	就學辦法入學			一般身分入學			就學辦法入學			一般身分入學			就學辦法入學			一般身分入學		
	外國學生	港澳生	僑生	外國學生	外國學生	港澳生	外國學生	港澳生	僑生	外國學生	港澳生	僑生	外國學生	港澳生	僑生	外國學生	港澳生	僑生
助產研外	6	0	0	0	0	0	2	0	0	0	0	0	0	0	0	1	0	0
護理系	0	1	2	0	0	0	0	1	3	0	0	0	0	5	3	0	0	0
護理研外	6	0	0	0	0	0	7	0	0	0	0	0	4	0	0	0	0	0
護理博外	-	-	-	-	-	-	1	0	0	0	0	0	3	0	0	0	0	0
高照系	0	0	0	0	0	0	0	0	1	0	0	0	0	0	1	0	0	0
護理學院總計	12	1	2	0	0	0	10	1	4	0	0	0	7	5	4	1	0	0
休健系	0	0	2	0	0	0	0	0	2	0	0	0	0	1	2	0	0	0
健管系	0	1	0	0	0	0	0	1	4	0	0	0	0	2	1	0	0	0
長照系	0	0	0	0	0	0	0	1	0	0	0	0	0	1	0	0	0	0
長照培力	-	-	-	-	-	-	-	-	-	-	-	-	0	0	0	0	1	0
聽語系	0	3	0	0	0	0	0	2	0	0	0	0	0	6	1	0	0	0
健科研外	-	-	-	-	-	-	2	0	0	0	0	0	1	0	0	0	0	0
健科學院總計	0	4	2	0	0	0	2	4	6	0	0	0	1	10	4	0	1	0
生諮系	0	1	2	0	1	0	0	1	2	0	0	0	0	0	0	1	0	0
蒙特梭利	0	3	0	0	0	0	3	3	0	0	0	0	0	0	1	0	0	0
運保系	0	1	1	0	0	0	0	0	0	0	0	0	0	2	0	0	0	0
幼保系	0	2	2	0	0	0	0	3	4	0	0	0	0	1	5	0	0	0
人康研外	-	-	-	-	-	-	-	-	-	-	-	-	3	0	0	0	0	0
人康學院總計	0	7	5	0	1	0	3	7	6	0	0	0	3	3	6	0	1	0
全校總計	12	12	9	0	1	0	15	12	16	0	0	0	11	18	14	1	2	0

*本表自自 109 年 10 月起「陸生」資訊統一由「大學校院招收大陸地區學生聯合招生委員會系統」提供，學校免填由系統匯入。

*異動情形:110 畢業外國學生、僑生、港澳生人數比 109 度增加 3 筆

表 4-1-3 畢業原住民學生資料統計表 (負責單位：教務處註冊組)

學院	系所名稱	學制	族籍別	108-110 學年度原住民畢業生人數					
				108 學年度		109 學年度		110 學年度	
				男生	女生	男生	女生	男生	女生
護理學院	學後護	四技(日)	賽德克族	0	0	0	1	0	0
	高照系	四技(日)	泰雅族	0	0	0	1	0	0
	護理系	二技(日)	布農族	0	0	0	0	0	0
			阿美族	0	1	1	1	0	1
			泰雅族	0	0	0	0	1	0
			排灣族	0	0	0	1	0	1
			魯凱族	0	0	0	0	0	0
		二技進	布農族	0	1	0	0	0	0
			卑南族	0	1	0	0	0	1
			阿美族	0	3	0	0	0	1
			泰雅族	0	0	0	1	0	0
			排灣族	0	1	0	2	0	0
		四技(日)	賽德克族	0	0	0	0	0	1
			太魯閣族	0	1	0	1	0	0
			阿美族	0	1	0	0	0	1
			泰雅族	0	1	0	2	0	2
			排灣族	0	1	0	0	0	0
碩專班	布農族	0	0	0	0	0	1		
	阿美族	0	1	0	1	0	0		
醫教系	碩士班	排灣族	0	0	0	0	0	1	
護理學院 合計				0	12	1	11	1	10
健康科技學院	休健系	四技(日)	泰雅族	0	0	0	1	0	0
			排灣族	0	1	0	0	0	0
			魯凱族	0	1	0	0	0	0
			賽德克族	0	0	0	0	0	1
	長照系	二技(日)	太魯閣族	0	1	0	0	0	1
			阿美族	0	1	0	0	0	0
			排灣族	0	0	0	0	0	1
			碩士班	排灣族	0	0	1	0	0
	健管系	二技(日)	阿美族	0	0	0	1	0	1
			排灣族	0	0	0	1	0	1
		二技進	布農族	0	1	0	0	0	0
			卑南族	0	0	0	1	0	0
		四技(日)	阿美族	0	2	0	0	0	0
			泰雅族	0	0	0	2	0	1
			排灣族	0	1	0	0	0	0
			魯凱族	0	0	0	0	0	1
			噶瑪蘭族	0	0	0	0	0	1
			鄒(曹)族	0	0	0	0	0	0
		碩專班	太魯閣族	0	0	0	1	0	0
			阿美族	0	0	0	0	0	0
	資管系	四技(日)	阿美族	1	0	0	0	0	1
			泰雅族	0	0	0	1	0	0
			排灣族	0	1	0	0	0	0
	聽語系	四技(日)	卑南族	0	0	0	0	0	0
			泰雅族	0	0	0	0	0	0
			鄒(曹)族	0	0	0	1	0	0
			布農族	0	0	0	0	0	1
健康科技學院 合計				1	9	1	9	0	10
人類發展與健康學院	生諮系	四技(日)	布農族	1	0	0	0	0	0
			阿美族	0	0	0	1	0	1
			泰雅族	0	1	0	1	0	0
			排灣族	0	0	0	1	0	0
		碩士班	太魯閣族	0	0	0	0	0	1
			阿美族	0	0	0	1	0	0
	運保系	四技(日)	太魯閣族	0	1	0	0	1	0
			布農族	0	1	1	1	0	0
			阿美族	0	0	1	2	0	1
	幼保系	二技(日)	布農族	0	0	0	2	0	0
			阿美族	0	0	0	1	0	0
			泰雅族	0	0	0	1	0	0
			排灣族	0	1	0	0	0	0
		四技(日)	太魯閣族	0	0	0	0	0	0
			布農族	0	1	0	0	0	0
			阿美族	0	0	0	1	0	1
			泰雅族	0	1	0	0	0	2
人類發展與健康學院 合計				1	7	2	13	1	7
總計				2	28	4	33	2	27

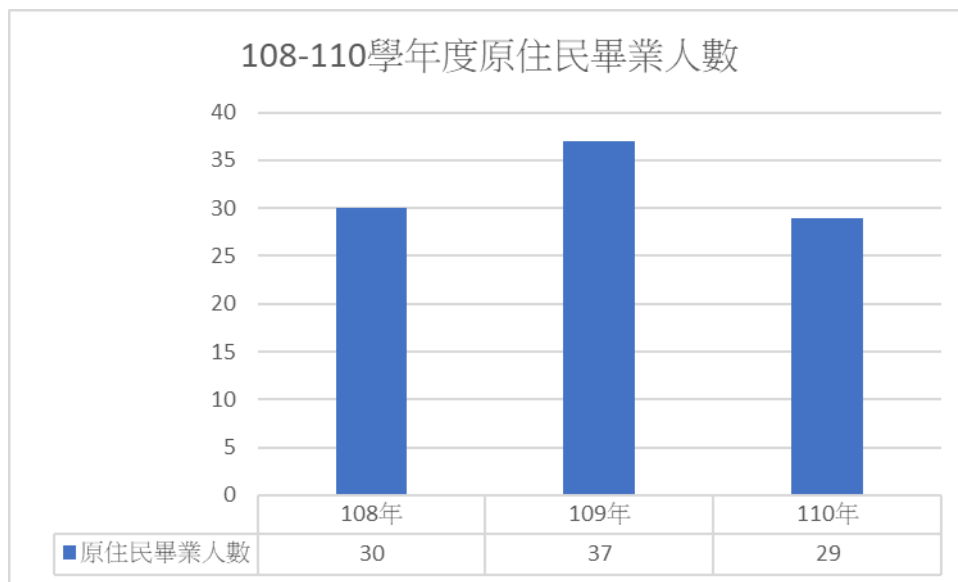


表 4-1-4 畢業學生取得輔系/雙主修資格資料統計表(負責單位：教務處註冊組)

學年度	學院	系(所、科院)	學制	身分類別	取得輔系資格畢業生		取得雙主修資格畢業生	
					男生	女生	男生	女生
107	健科學院	資訊管理系	四技(日)	本國生	1	0	0	0
		健康事業管理系	二技進修部	本國生	0	1	0	0
	人康學院	嬰幼兒保育系	四技(日)	本國生	0	1	0	0
107 總計					1	2	0	0
108	護理學院	醫護教育暨數位學習系	二技(日)	本國生	0	1	0	0
	健科學院	休閒產業與健康促進系	四技(日)	本國生	0	1	0	0
		資訊管理系	四技(日)	本國生	0	1	0	0
		健康事業管理系	二技進修部	本國生	0	1	0	0
		健康事業管理系	二技(日)	本國生	1	0	0	0
	人康學院	生死與健康心理諮商系	四技(日)	本國生	0	1	0	0
108 總計					1	5	0	0
109	健科學院	健康事業管理系	二技進修部	本國生	0	1	0	1
		健康事業管理系	四技(日)	本國生	1	2	0	0
	人康學院	嬰幼兒保育系	四技(日)	本國生	0	5	0	0
		生死與健康心理諮商系	四技(日)	本國生	0	1	0	0
109 總計					1	9	0	1
110	健科學院	健康事業管理系	二技進修部	本國生	0	2	0	0
		長期照護系	二技(日)	本國生	0	0	0	2
110 總計					0	2	0	2
*110 學年度比起去年同期資料，取得輔系資格之畢業生減少 7 筆；取得雙主修資格畢業生增加 1 筆								

表 4-2 各年級實際在學學生人數(負責單位：教務處註冊組)

系所別		107.03 填 (106 下)		107.10 填 (107 上)		108.03 填 (107 下)		108.10 填 (108 上)		109.3 填 (108 下)		109.10 填 (109 上)		110.03 填 (109 下)		110.10 填 (110 上)		111.03 填 (110 下)		111.10 填 (111 上)	
		男	女	男	女	男	女	男	女	男	女	男	女	男	女	男	女	男	女	男	女
護理學院	護理系(所)	160	1953	194	2007	185	1924	227	1952	218	1888	228	1922	215	1836	226	1929	213	1859	211	1898
	學士後護理	14	57	23	93	15	65	21	91	16	61	23	93	16	62	25	91	17	64	25	94
	國際護理碩專班	-	-	-	-	4	10	3	11	3	11	1	10	1	10	0	9	0	9	1	6
	國際護理博專班	3	1	6	4	4	4	7	6	5	6	7	9	7	8	8	12	6	10	8	13
	助產系(所)	1	85	0	97	1	73	2	73	2	65	2	88	2	83	1	100	1	78	2	92
	國際助產碩專班	-	-	-	-	0	10	0	8	0	8	0	5	0	4	1	6	1	6	2	5
	中西醫所	1	37	1	48	0	47	2	49	1	43	0	51	0	42	0	43	0	40	0	47
	醫教系(所)	8	51	15	69	13	66	16	72	14	66	19	89	17	87	20	84	19	81	14	85
	高照系	12	42	24	63	23	61	37	78	35	77	39	75	37	74	35	85	35	84	36	91
護理學院總計		199	2226	263	2381	245	2260	315	2340	294	2225	319	2342	295	2206	316	2359	292	2231	299	2331
		2425		2644		2505		2655		2519		2661		2501		2675		2523		2630	
健科學院	資管系(所)	214	154	233	132	220	130	217	145	209	142	228	150	222	143	247	147	238	144	232	153
	健管系(所)	84	550	90	573	85	548	98	571	90	549	104	586	98	565	110	584	103	562	126	532
	國際健康科技碩士	-	-	1	1	1	0	2	1	2	1	2	1	2	1	1	2	1	1		
	長照系(所)	11	91	16	97	16	88	17	81	15	78	16	83	12	78	13	85	13	81	14	88

	長照學程	1	0	-	-	-	-	-	-	-	-	-	-	-	-	-	-	-	-	-
	長照培力	-	-	-	-	-	-	3	9	1	6	6	15	6	13	12	25	8	19	10 33
	休健系(所)	38	95	44	126	39	120	37	120	38	115	40	122	41	120	30	138	28	131	29 147
	聽語系(所)	40	155	54	196	51	185	61	184	58	175	64	185	58	183	68	186	67	181	76 181
	健院碩班	-	-	-	-	-	-	-	-	-	-	-	-	-	-	0	5	0	5	1 8
健科學院總計		388	1045	438	1125	412	1071	435	1111	413	1066	460	1142	439	1103	481	1172	458	1124	490 1142
		1433	1563	1483	1546	1479	1602	1542	1653	1582	1632									1632
人康學院	幼保系(所)	4	405	7	417	8	396	11	404	9	397	16	407	15	393	13	396	13	381	10 405
	蒙特梭利碩專班	0	7	0	6	0	12	1	12	1	12	1	8	1	7	0	1	0	1	0 6
	幼保宜蘭專班	-	-	-	-	-	-	-	-	1	35	1	31	1	30	1	31	0	1	0 1
	運保系(所)	124	184	140	195	132	173	132	186	119	172	132	199	120	181	123	188	115	184	121 202
	人康國際碩士	-	-	-	-	-	-	0	0	0	0	3	0	3	0	4	1	4	1	3 1
	生諮系(所)	83	192	73	204	66	201	69	212	67	206	58	219	53	212	66	215	64	213	61 229
人康學院總計		211	788	220	822	206	782	213	814	197	822	211	864	193	823	207	832	196	781	195 844
		999	1042	988	1027	1019	1075	1016	1039	977	1039									1039
全校總計		798	4059	921	4328	863	4113	963	4265	904	4113	990	4348	927	4133	1004	4363	946	4136	984 4317
		4857	5249	4976	5228	5017	5338	5060	5367	5082	5301									5301

異動情形:

111 學年度上學期在學學生人數比 110 學年度同期減少 66 筆

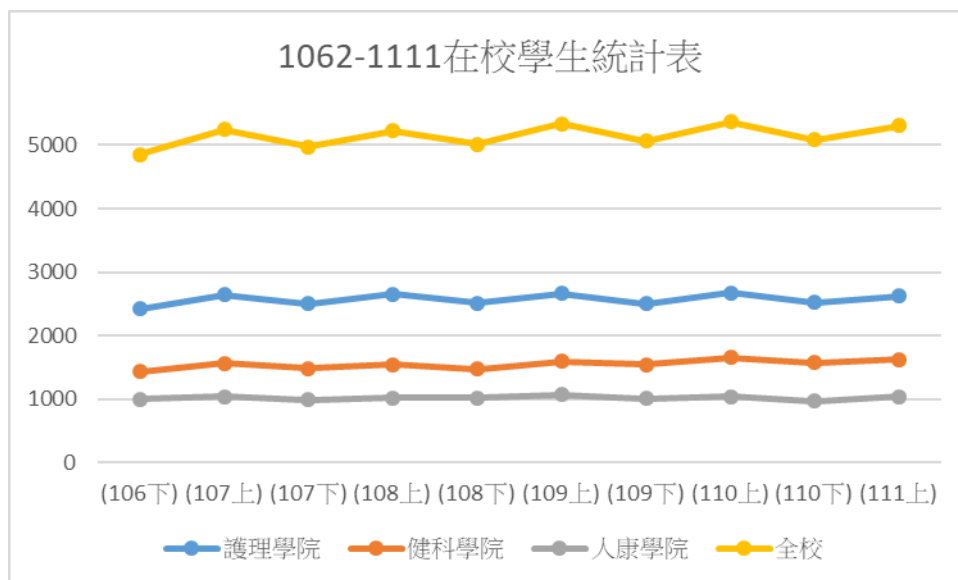


表 4-2-1 原住民學生各年級實際在學學生人數 (負責單位：教務處註冊組)

類別		107.03 填報 106 下		107.10 填報 107 上		108.03 填報 107 下		108.10 填報 108 上		109.03 填報 108 下		109.10 填報 109 上		110.3 填報 109 下		110.10 填 110 上		111.03 填 110 下		111.10 填 111 上	
		男	女	男	女	男	女	男	女	男	女	男	女	男	女	男	女	男	女	男	女
護理學院	護理系(所)	4	41	4	39	4	35	3	35	3	31	5	30	4	26	4	37	4	36	5	37
	學士後護	0	0	0	0	0	1	0	1	0	1	0	2	0	1	0	1	0	1	0	1
	助產系(所)	0	3	0	3	0	2	0	1	0	1	0	2	0	0	0	1	0	0	0	0
	中西醫所	0	0	0	0	0	0	0	0	0	0	0	0	0	0	0	1	0	0	0	0
	醫教所	0	1	0	0	0	0	0	0	0	0	0	0	0	2	0	4	0	3	0	3
	高照系	0	1	0	1	0	1	0	1	0	1	0	2	0	2	0	2	0	2	0	3
護理學院總計		4	46	4	43	4	39	3	38	3	34	5	38	4	31	4	46	4	42	5	44
		50		47		43		41		37		43		35		50		46		49	
健科學院	資管系(所)	2	3	2	3	1	3	1	3	1	3	2	2	2	2	4	1	4	1	0	4
	健管系(所)	1	13	1	16	0	15	0	15	0	15	1	20	1	19	1	18	1	19	1	16
	休健系(所)	0	4	1	6	1	6	1	7	1	7	1	6	1	6	1	6	1	6	1	5
	長照系(所)	1	2	1	4	1	3	2	3	2	3	2	2	1	2	0	3	1	2	1	1
	聽語系(所)	0	4	0	6	0	6	1	4	1	4	1	4	1	4	2	4	2	4	3	4
健科學院總計		4	26	5	35	3	33	5	32	5	32	7	31	6	33	8	32	9	32	10	26
		30		40		36		37		37		41		39		40		41		36	
人康學院	幼保系(所)	0	10	0	12	0	11	0	15	0	15	0	14	0	13	0	5	0	9	0	7
	運保系(所)	4	11	4	10	4	9	3	9	3	8	4	5	4	5	3	4	2	4	2	3
	生諮系(所)	1	7	1	8	1	7	1	6	1	8	0	8	0	7	0	5	0	5	1	5
人康學院總計		5	28	5	30	5	27	4	30	4	31	4	27	4	25	3	18	2	18	3	15
		33		35		32		34		35		31		29		21		20		18	
全校總計		13	100	14	108	12	99	12	100	12	97	16	99	14	89	15	96	15	92	18	85
		113		122		111		112		109		115		103		111		107		103	
異動情形:111 學年度上學期在學學生人數比 109 學年度同期減少 7 筆																					

異動情形:111 學年度上學期在學學生人數比 109 學年度同期減少 7 筆

表 4-2-3 外國學生、僑生、港澳生、陸生資料統計表(負責單位：教務處註冊組)

學院	系所	身分類別	107.03 填 106 下		107.10 填 107 上		108.03 填 107 下		108.10 填 108 上		109.03 填 108 下		109.10 填 109 上		110.3 填 109 下		110.10 填 110 上		111.03 填 110 下		111.10 填 111 上		
			男	女	男	女	男	女	男	女	男	男	女	女	男	女	男	女	男	女	男	女	
護理學院	護理系(所)	陸生	0	0	0	1	0	1	0	1	0	1	0	0	0	0	0	0	0	0	0	0	
		僑生	1	7	2	7	2	8	3	7	3	8	3	7	2	6	2	6	1	5	0	6	
		港澳生	1	4	3	5	3	5	4	7	4	7	5	10	5	9	7	13	6	10	7	10	
		外國生	6	10	4	11	-	-	0	1	0	1	0	1	0	1	0	1	0	1	0	1	
	國際護理碩專班	外國生	-	-	-	-	4	10	3	11	3	11	1	10	1	10	0	9	0	9	1	6	
	國際護理博專班	外國生	3	1	6	4	4	4	7	6	5	6	7	9	7	8	8	12	6	10	8	13	
	助產系(所)	外國生	0	7	0	10	0	0	0	0	0	0	0	0	0	0	0	0	0	0	0	0	
	國際助產碩專班	外國生	-	-	-	-	0	10	0	8	0	8	0	5	0	4	1	6	1	6	2	5	
	高照系	僑生	0	2	0	2	0	2	0	2	0	2	0	2	0	2	0	1	0	0	0	0	0
		港澳生	0	0	1	0	1	0	1	0	1	0	1	0	1	0	1	0	1	0	1	0	0
學後護理	港澳生	-	-	-	-	-	-	-	-	-	-	0	1	0	0	0	0	0	0	0	0	0	
	僑生	-	-	-	-	-	-	-	-	-	-	-	-	-	-	-	-	-	-	-	1	0	
護理學院總計			11	31	16	40	14	40	18	43	16	44	17	45	16	40	19	48	15	41	20	41	
			42		56		54		61		60		62		56		67		56		61		
健科學院	資管系(所)	陸生	2	1	0	0	0	0	0	0	0	0	0	0	0	0	0	0	0	0	0	0	
		僑生	0	0	0	0	0	0	0	0	0	0	0	0	0	0	1	0	1	0	1	0	
		港澳生	0	0	0	0	0	0	0	0	0	0	1	0	1	0	1	0	1	0	2	0	
	健管系(所)	陸生	0	5	0	3	0	3	0	1	0	1	0	1	0	1	0	0	0	0	0	0	
		僑生	1	11	0	10	1	9	1	6	1	6	1	6	1	6	0	3	0	3	0	2	
		港澳生	4	1	4	1	4	1	2	0	2	0	1	2	1	2	1	2	1	2	1	0	
	國際健康科技碩士	外國生	0	0	0	0	0	0	0	0	0	0	0	0	0	0	0	0	0	0	0	0	
		外國生	-	-	1	1	1	0	2	1	2	1	2	1	2	1	1	2	1	1	2	0	
	長照系(所)	陸生	0	1	0	0	0	0	0	0	0	0	0	0	0	0	0	0	0	0	0	0	
		僑生	1	0	1	0	1	0	1	0	1	0	1	0	0	0	1	0	0	0	1	0	
		港澳生	0	0	1	0	1	0	1	0	1	0	1	0	2	0	2	0	2	0	1	1	
		外國生	0	0	0	0	0	0	0	0	0	0	0	0	0	0	1	1	1	1	1	1	
	長照培力	港澳生	-	-	-	-	-	-	-	-	-	-	1	0	1	0	1	0	1	0	0	0	
	休健系(所)	僑生	2	5	3	6	4	5	2	6	2	6	2	3	2	3	1	2	1	2	1	1	
		港澳生	1	0	1	0	1	0	1	0	1	0	1	0	1	0	1	0	1	0	0	0	
	聽語系(所)	陸生	0	1	0	0	0	0	0	0	0	0	0	0	0	0	0	0	0	0	0	0	
		僑生	0	1	0	1	0	1	1	3	1	3	3	6	3	5	3	7	3	7	4	6	
港澳生		3	3	4	11	4	11	4	13	4	10	3	13	2	13	3	15	3	15	4	13		
外國生		0	1	0	0	0	0	0	0	0	0	0	0	0	0	0	0	0	0	0	0		
健科學院總計			14	30	15	33	17	30	15	30	15	27	17	32	16	31	17	32	16	31	18	24	
			44		48		47		45		42		49		47		49		47		42		
人康學院	幼保系(所)	陸生	0	1	0	1	0	1	0	1	0	1	0	0	0	0	0	0	0	0	0	0	
		僑生	0	12	0	17	0	16	0	17	0	16	0	14	0	14	0	12	0	12	0	10	
		港澳生	0	4	0	6	0	6	0	6	0	6	1	6	1	6	2	9	2	9	2	13	
	國際蒙特梭利碩士專班	港澳生	0	5	0	8	0	8	0	6	0	6	0	3	0	3	0	0	0	0	0	2	
		僑生	-	-	-	-	-	-	0	0	0	1	0	1	0	1	0	1	0	1	0	0	
		外國生	-	-	-	-	-	-	1	3	1	2	1	2	1	1	0	0	0	0	0	2	
	運保系(所)	僑生	1	0	1	0	1	0	1	0	1	0	0	0	0	0	0	0	1	0	1	0	
		港澳生	6	3	5	2	4	2	4	0	4	0	5	1	5	1	9	2	8	2	9	4	
	生諮系(所)	陸生	0	0	0	1	0	1	0	1	0	1	0	1	0	1	0	1	0	1	0	0	
		僑生	2	3	2	4	2	4	2	3	2	3	2	4	2	4	2	3	2	2	1	6	
		港澳生	7	2	4	3	3	2	3	2	3	2	3	2	3	1	3	4	3	5	3	5	
外國生		0	3	0	1	0	1	0	1	0	1	0	1	0	1	0	2	0	2	0	1		
運動國際碩班	外國生	-	-	-	-	-	-	-	-	-	-	3	0	3	0	4	1	4	1	3	1		
人康學院總計			16	33	12	43	10	41	11	40	11	39	15	35	15	33	20	35	20	35	14	49	
			49		55		51		51		50		50		48		55		55		63		
全校總計			41	94	43	116	41	111	44	113	42	110	49	112	47	104	56	115	51	107	57	109	
			135		159		152		157		152		161		151		171		158		166		

備註：

*1111 與 1101 同期相比全校外國生、僑生、陸生、港澳生減少 5 位

表 4-2-4 轉學生及校內轉系科人數資料統計表(負責單位：教務處註冊組)

學年度	學院	系所	學制	年級	身分別	核定招生人數	轉學生缺額人數	校內轉系科人數								校外轉學生人數		備註				
								日間學制系科互轉		夜間學制系科互轉		由日間學制轉入夜間學制		由夜間學制轉入日間學制								
								男	女	男	女	男	女	男	女	男	女					
111 上	護理學院	護理系	二技進修部	1	一般生	200	3	0	0	0	0	0	0	0	0	0	0	無辦理轉學				
				2	一般生	200	3	0	0	0	0	0	0	0	0	0	0	無辦理轉學				
				3	一般生	200	5	0	0	0	0	0	0	0	0	0	0	無辦理轉學				
			二技(日)	1	一般生	250	1	0	0	0	0	0	0	0	0	0	0	0	無辦理轉學			
				2	一般生	250	0	0	0	0	0	0	0	0	0	0	0	0	無辦理轉學			
			四技(日)	1	一般生	200	0	0	0	0	0	0	0	0	0	0	0	0	0	無辦理轉學		
				2	一般生	200	14	0	1	0	0	0	0	0	0	0	1	4				
				3	一般生	200	15	0	0	0	0	0	0	0	0	0	0	0	無辦理轉學			
		4		一般生	200	31	0	0	0	0	0	0	0	0	0	0	0	無辦理轉學				
		助產系	二技進修部	1	一般生	22	9	0	0	0	0	0	0	0	0	0	0	0	無辦理轉學			
				2	一般生	22	6	0	0	0	0	0	0	0	0	0	0	0	無辦理轉學			
				3	一般生	22	7	0	0	0	0	0	0	0	0	0	0	0	無辦理轉學			
			二技(日)	1	一般生	24	14	0	0	0	0	0	0	0	0	0	0	0	0	無辦理轉學		
		2		一般生	24	0	0	0	0	0	0	0	0	0	0	0	0	0	無辦理轉學			
		高照系	四技(日)	1	一般生	20	1	0	0	0	0	0	0	0	0	0	0	0	0	無辦理轉學		
				2	一般生	20	1	0	0	0	0	0	0	0	0	0	0	0	0	無辦理轉學		
				3	一般生	20	0	0	0	0	0	0	0	0	0	0	0	0	0	無辦理轉學		
				4	一般生	20	0	0	0	0	0	0	0	0	0	0	0	0	0	無辦理轉學		
		醫教系	二技(日)	1	一般生	26	0	0	0	0	0	0	0	0	0	0	0	0	0			
				2	一般生	26	3	0	0	0	0	0	0	0	0	0	0	0	0	無辦理轉學		
	健康科技學院	休健系	四技(日)	1	一般生	22	0	0	0	0	0	0	0	0	0	0	0	0	0	無辦理轉學		
				2	一般生	22	3	0	0	0	0	0	0	0	0	0	1	2				
				3	一般生	24	1	0	0	0	0	0	0	0	0	0	0	1				
				4	一般生	24	1	0	0	0	0	0	0	0	0	0	0	0	無辦理轉學			
			長照系	二技(日)	1	一般生	30	0	0	0	0	0	0	0	0	0	0	0	0	無辦理轉學		
					2	一般生	30	5	0	1	0	0	0	0	0	0	0	0	0	辦理轉學考		
			資管系	四技(日)	1	一般生	63	0	0	0	0	0	0	0	0	0	0	0	0	0	無辦理轉學	
					2	一般生	63	2	0	0	0	0	0	0	0	0	0	0	2	0		
					3	一般生	63	3	0	0	0	0	0	0	0	0	0	2	0			
					4	一般生	63	5	0	0	0	0	0	0	0	0	0	0	0	0	無辦理轉學	
			語聽系	四技(日)	1	一般生	45	0	0	0	0	0	0	0	0	0	0	0	0	0		
					2	一般生	45	3	0	0	0	0	0	0	0	0	0	0	0	0	無辦理轉學	
					3	一般生	45	0	0	0	0	0	0	0	0	0	0	0	0	0		
					4	一般生	45	3	0	0	0	0	0	0	0	0	0	0	0	0	無辦理轉學	
			健管系	二技進修部	1	一般生	43	22	0	0	0	0	0	0	0	0	0	0	0	0	無辦理轉學	
					2	一般生	43	0	0	0	0	0	0	0	0	0	0	0	0	0	無辦理轉學	
					3	一般生	43	0	0	0	0	0	0	0	0	0	0	0	0	0	無辦理轉學	
				二技(日)	1	一般生	47	2	0	0	0	0	0	0	0	0	0	0	0	0	無辦理轉學	
					2	一般生	47	0	0	0	0	0	0	0	0	0	0	0	0	0	無辦理轉學	
				四技(日)	1	一般生	60	3	0	0	0	0	0	0	0	0	0	0	0	0	無辦理轉學	
					2	一般生	60	4	0	0	0	0	0	0	0	0	0	0	0	4		
					3	一般生	60	1	0	0	0	0	0	0	0	0	0	0	0	1		
			人類發展與健康學院	幼保系	二技(日)	1	一般生	50	0	0	0	0	0	0	0	0	0	0	0	0	0	
						2	一般生	50	1	0	0	0	0	0	0	0	0	0	0	0	0	無辦理轉學
		四技(日)			1	一般生	50	0	0	0	0	0	0	0	0	0	0	0	0	0		
					2	一般生	50	0	0	0	0	0	0	0	0	0	0	0	0	0	無辦理轉學	
		3			一般生	50	2	0	0	0	0	0	0	0	0	0	0	0	0	0	無辦理轉學	
					4	一般生	50	2	0	0	0	0	0	0	0	0	0	0	0	0	無辦理轉學	
		運保系			四技(日)	1	一般生	39	0	0	0	0	0	0	0	0	0	0	0	0	0	無辦理轉學
						2	一般生	39	0	0	0	0	0	0	0	0	0	0	0	0	0	無辦理轉學
				3		一般生	39	0	0	0	0	0	0	0	0	0	0	0	0	0	無辦理轉學	
				4		一般生	39	0	0	0	0	0	0	0	0	0	0	0	0	0	無辦理轉學	
	生諮系			四技(日)		1	一般生	45	0	0	0	0	0	0	0	0	0	0	0	0	0	無辦理轉學
						2	一般生	45	6	0	1	0	0	0	0	0	0	0	0	0	0	無辦理轉學
		3			一般生	45	0	0	0	0	0	0	0	0	0	0	0	0	0	無辦理轉學		
		4			一般生	45	1	0	0	0	0	0	0	0	0	0	0	0	0	無辦理轉學		
	總計						3832	183	0	3	0	0	0	0	0	0	4	14				

表 4-2-5 繁星班、菁英班在學學生人數統計表(負責單位：教務處註冊組)

111 學年度第一學期繁星入學生在校人數一覽表							
學院	系(所、科院)	學制	年級	依繁星班/菁英班 管道入學之在學學生			
				本國籍		外國籍	
				男生	女生	男生	女生
護理學院	高齡健康照護系	四技(日)	第 1 年	0	3	0	0
		四技(日)	第 2 年	0	2	0	0
健康科技學院	休閒產業與健康促進系	四技(日)	第 1 年	1	11	0	0
		四技(日)	第 2 年	0	10	0	0
	資訊管理系	四技(日)	第 1 年	5	3	0	0
		四技(日)	第 2 年	6	1	0	0
		四技(日)	第 3 年	12	2	0	0
		四技(日)	第 4 年	9	6	0	0
		四技(日)	第 5 年(延)	1	0	0	0
	語言治療與聽力學系	四技(日)	第 1 年	0	5	0	0
		四技(日)	第 2 年	1	3	0	1
	健康事業管理系	四技(日)	第 1 年	2	5	0	0
		四技(日)	第 2 年	2	5	0	0
		四技(日)	第 3 年	3	9	0	0
		四技(日)	第 4 年	1	11	0	0
人類發展與健康學院	嬰幼兒保育系	四技(日)	第 1 年	0	8	0	0
		四技(日)	第 2 年	0	8	0	0
		四技(日)	第 3 年	1	8	0	0
		四技(日)	第 4 年	0	9	0	0
	運動保健系	四技(日)	第 1 年	0	6	0	0
		四技(日)	第 2 年	3	4	0	0
		四技(日)	第 3 年	3	12	0	0
		四技(日)	第 4 年	7	3	0	0
		四技(日)	第 5 年(延)	0	1	0	0
	生死與健康心理諮商系	四技(日)	第 1 年	0	5	0	0
		四技(日)	第 2 年	0	6	0	0
		四技(日)	第 3 年	0	6	0	0
		四技(日)	第 4 年	0	8	0	0
四技(日)		第 6 年(延)	0	1	0	0	
總計				57	161	0	1

表 4-2-7 全學年均於國外之在學學生人數資料表(負責單位：教務處註冊組)

學院	系所	全學年均於國外之在學學生																			
		107.03 填報 106 下		107.10 填報 107 上		108.3 填報 107 下		108.10 填報 108 上		109.3 填報 108 下		109.10 填報 109 上		110.3 填報 109 下		110.10 填報 110 上		111.03 填 110 下		111.10 填報 111 上	
		男	女	男	女	男	女	男	女	男	女	男	女	男	女	男	女	男	女	男	女
護理學院	護理系	0	1	0	0	0	0	0	0	0	0	0	0	0	0	0	1	0	1	0	0
護理學院總計		1		0		0		0		0		0		0		1		1		0	
健科學院	健管系	0	0	0	1	0	0	0	0	0	0	0	0	0	0	0	0	0	0	0	0
	資管系	0	0	0	0	0	0	0	0	0	0	0	0	0	0	0	0	0	0	0	0
健科學院總計		0		0		1		0		0		0		0		0		0		0	
全校總計		1		1		0		0		0		0		0		1		1		0	
備註	● 本表不包含休(退)學生、選讀生、學分班、保留入學之學生																				

表 4-2-8 延畢學生人數資料表(負責單位：教務處註冊組)

學制	學院	系所	106.10 填報 (106 上)		107.3 填報 (106 下)		107.10 填報 (107 上)		108.3 填報 (107 下)		108.10 填報 (108 上)		109.3 填報 (108 下)		109.10 填報 (109 上)		110.3 填報 (109 下)		110.10 填報 (110 上)		111.3 填報 (110 下)		111.10 填報 (111 上)			
			男	女	男	女	男	女	男	女	男	女	男	女	男	女	男	女	男	女	男	女	男	女	男	女
大學部	護理學院	護理系	0	1	0	0	6	11	2	2	4	14	1	5	1	5	1	4	7	13	1	6	0	6		
		助產系	-	-	-	-	0	1	0	2	0	2	0	0	0	1	0	2	0	2	0	1	0	0		
		醫教系	-	-	-	-	-	-	-	-	-	-	-	-	0	0	0	0	0	0	0	0	0	0		
		高照系	-	-	-	-	-	-	-	-	-	-	-	-	1	1	1	0	2	4	2	3	1	1		
	護理學院總計		0	1	0	0	6	12	2	4	4	16	1	5	2	7	2	6	9	19	3	10	1	6		
	健科學院	資管系	0	0	0	0	2	0	1	0	4	0	2	0	2	0	1	0	0	0	3	0	2	0		
		健管系	1	1	0	1	0	3	0	3	2	5	2	1	0	3	0	3	1	7	1	3	0	1		
		休健系																			1	2	1	2		
		長照系	0	2	0	0	0	4	0	0	0	0	0	0	0	1	0	0	0	1	0	4	0	0		
		聽語系	-	-	-	-	-	-	-	-	0	1	0	0	0	6	0	0	1	4	0	0	2	4		
	健科學院總計		1	3	0	1	2	7	1	3	6	6	4	1	2	10	1	3	2	12	5	9	5	7		
	人康學院	幼保系	0	0	0	0	0	0	0	0	0	0	0	0	0	0	0	0	0	0	0	0	0	0		
		運保系	2	0	0	0	2	3	2	0	1	2	0	1	0	2	0	2	0	2	0	0	0	2		
		生諮系	0	0	0	0	0	0	0	0	0	1	0	0	0	0	0	0	0	2	0	3	0	0		
	人康學院總計		2	0	0	0	2	3	2	0	1	3	0	1	0	2	0	2	0	4	0	3	0	2		
大學部總計			3	4	0	1	10	22	5	7	11	25	5	7	4	19	3	11	11	35	8	22	6	15		
			7		1		32		12		36		12		23		14		46		30		21			
研究所	護理學院	護理所	0	26	0	7	1	29	1	14	0	24	0	10	0	30	0	11	0	22	0	13	1	25		
		助產所	0	5	0	3	0	6	0	0	0	6	0	0	0	0	0	0	0	0	0	0	0			
		中西醫	0	9	0	3	0	7	0	2	0	11	0	0	0	0	0	0	0	0	0	0	0			
		醫教所	0	2	0	0	1	1	0	0	0	1	0	1	0	2	0	3	0	2	0	2	0	0		
		護博班	0	6	0	0	0	5	0	3	0	6	0	2	0	8	0	0	0	2	0	1	0	5		
	護理學院總計		0	48	0	13	2	48	1	19	0	48	0	13	0	40	0	14	0	26	0	16	1	30		
	健科學院	資管所	0	0	1	0	1	0	1	0	0	1	0	1	1	0	2	0	0	2	0	2	0	1		
		健管所	1	3	0	1	1	7	0	4	2	4	0	0	0	3	0	1	0	0	0	8	2	8		
		長照所	0	2	0	1	0	3	0	2	2	2	0	1	0	1	0	1	0	1	0	1	0	1		
		休健所	0	1	0	1	1	0	0	0	0	0	0	0	0	0	0	0	0	0	0	0	0	2		
		聽語所	4	10	5	10	6	13	6	6	2	7	3	1	2	13	3	12	3	10	2	4	1	0		
	健科學院總計		5	16	6	13	9	23	7	12	6	14	3	3	3	17	5	14	3	13	2	15	3	12		
	人康學院	幼保所	1	10	0	4	0	6	0	0	1	6	0	2	1	7	1	5	0	3	0	1	0	2		
		運保所	0	1	1	1	1	6	0	2	2	5	1	1	1	4	0	5	0	0	2	4	3	5		
		生諮所	3	12	3	13	0	12	1	13	2	11	3	12	4	14	3	13	6	14	6	8	5	16		
人康學院總計		4	23	4	18	1	24	1	15	5	22	4	15	6	25	4	23	6	17	8	13	8	23			
研究所總計			9	87	10	44	12	95	9	46	11	84	7	31	9	82	9	51	9	56	10	44	12	65		
			96		54		107		55		95		38		91		60		65		54		77			
全校總計			12	91	10	45	22	117	14	53	22	109	12	38	13	101	12	62	20	91	18	66	18	80		
			103		55		139		67		131		50		114		74		111		84		98			

● 備註:本表僅填列超過修業年限仍須繳納全額學雜費之學生(大學部超過修業年限仍繳全額學雜費者；碩士班自第三年起博士班自第四年起仍繳全額學雜費者)

● 111 比起 1101 同期資料大學部減少 25 名延畢生；研究所增加 12 位延畢生；全校減少 13 名延畢生。

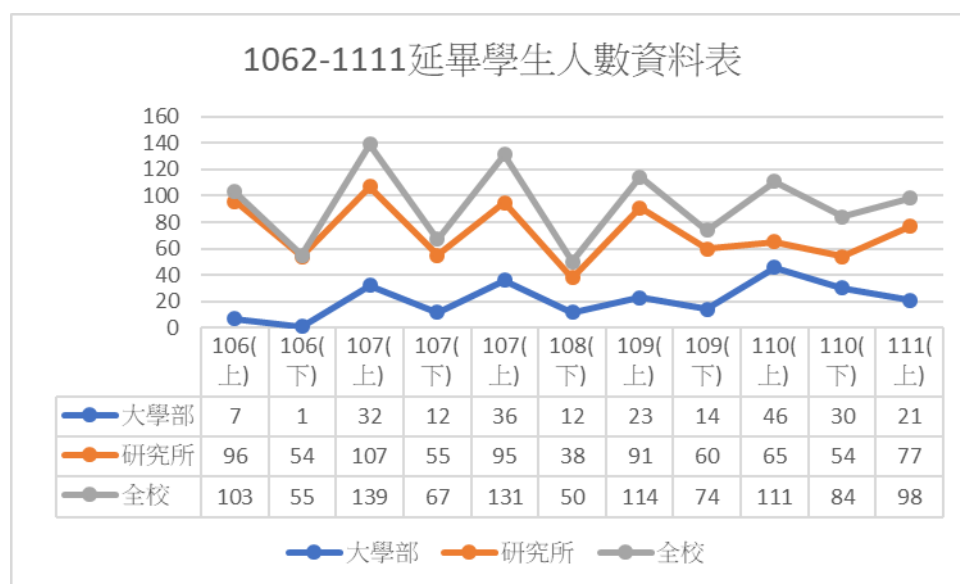


表 4-2-9 校本部以外縣市學生人數資料表(負責單位：教務處註冊組)

本校無此資料，故無填報。

表 4-2-10 總量系所/學位學程類別代碼表(負責單位：教務處註冊組)

表 4-2-10 總量系所/學位學程類別代碼表				
學年	學院	系所類別	系所	總量系所/學位學程類別
1102	護理學院	科系所	護理系	2A 系(含碩、博士班):系設有學士班、碩士班及博士班者(例如：資訊管理系設有碩士班及博士班)
		科系所	護理系中西醫結合護理碩士班	2A 系(含碩、博士班):系設有學士班、碩士班及博士班者(例如：資訊管理系設有碩士班及博士班)
		科系所	護理助產及婦女健康系	2B 系(含碩士班):系設有學士班及碩士班(含日間碩士班、碩士在職專班)，但無博士班者(例如：資訊管理系設有碩士班)
		科系所	高齡健康照護系	2B 系(含碩士班):系設有學士班及碩士班(含日間碩士班、碩士在職專班)，但無博士班者(例如：資訊管理系設有碩士班)
		科系所	醫護教育暨數位學習系	2B 系(含碩士班):系設有學士班及碩士班(含日間碩士班、碩士在職專班)，但無博士班者(例如：資訊管理系設有碩士班)
		學士後護理系	學士後護理系	2A 系(含碩、博士班):系設有學士班、碩士班及博士班者(例如：資訊管理系設有碩士班及博士班)
		外國學生專班	國際護理博士專班	2A 系(含碩、博士班):系設有學士班、碩士班及博士班者(例如：資訊管理系設有碩士班及博士班)
		外國學生專班	護理研究所外國學生專班(研究所碩士班)	2A 系(含碩、博士班):系設有學士班、碩士班及博士班者(例如：資訊管理系設有碩士班及博士班)
		外國學生專班	護理助產研究所外國學生專班(研究所碩士班)	2B 系(含碩士班):系設有學士班及碩士班(含日間碩士班、碩士在職專班)，但無博士班者(例如：資訊管理系設有碩士班)
		多元培力專班	醫護教育暨數位學習系_多元培力專班	2B 系(含碩、博士班):系設有學士班及碩士班(含日間碩士班、碩士在職專班)，但無博士班者(例如：資訊管理系設有碩士班)
	健康科技學院	科系所	休閒產業與健康促進系	2B 系(含碩士班):系設有學士班及碩士班(含日間碩士班、碩士在職專班)，但無博士班者(例如：資訊管理系設有碩士班)
		科系所	長期照護系	2B 系(含碩士班):系設有學士班及碩士班(含日間碩士班、碩士在職專班)，但無博士班者(例如：資訊管理系設有碩士班)
		科系所	資訊管理系	2B 系(含碩士班):系設有學士班及碩士班(含日間碩士班、碩士在職專班)，但無博士班者(例如：資訊管理系設有碩士班)
		科系所	語言治療與聽力學系	2B 系(含碩士班):系設有學士班及碩士班(含日間碩士班、碩士在職專班)，但無博士班者(例如：資訊管理系設有碩士班)
		科系所	健康事業管理系	2B 系(含碩士班):系設有學士班及碩士班(含日間碩士班、碩士在職專班)，但無博士班者(例如：資訊管理系設有碩士班)
		科系所	健康科技學院碩士班	5B 學院(碩士班):以學院名義招生所設立之班別名稱，學制設立於碩士班者(含日間碩士班、碩士在職專班)
		外國學生專班	健康科技學院國際健康科技碩士學位外國學生專班	2B 系(含碩士班):系設有學士班及碩士班(含日間碩士班、碩士在職專班)，但無博士班者(例如：資訊管理系設有碩士班)
		多元培力專班	長期照護系學士後多元專長培力課程專班	2B 系(含碩士班):系設有學士班及碩士班(含日間碩士班、碩士在職專班)，但無博士班者(例如：資訊管理系設有碩士班)
	人類發展與健康學院	科系所	嬰幼兒保育系	2B 系(含碩士班):系設有學士班及碩士班(含日間碩士班、碩士在職專班)，但無博士班者(例如：資訊管理系設有碩士班)
		科系所	運動保健系	2B 系(含碩士班):系設有學士班及碩士班(含日間碩士班、碩士在職專班)，但無博士班者(例如：資訊管理系設有碩士班)
		科系所	生死與健康心理諮商系	2B 系(含碩士班):系設有學士班及碩士班(含日間碩士班、碩士在職專班)，但無博士班者(例如：資訊管理系設有碩士班)
		科系所	嬰幼兒保育系國際蒙特梭利碩士學位專班	2B 系(含碩士班):系設有學士班及碩士班(含日間碩士班、碩士在職專班)，但無博士班者(例如：資訊管理系設有碩士班)
		外國學生專班	人類發展與健康學院國際運動科外國學生專班(碩士班)	5B 學院(碩士班):以學院名義招生所設立之班別名稱，學制設立於碩士班者(含日間碩士班、碩士在職專班)
		學士後學位學程教保員專班	嬰幼兒保育系_學士後學位學程教保員專班	4C 學士學位學程:學制班別設立於學士班者(含二技日間部、二技進修部、四技日間部、四技進修部、四技在職專班、進修學院)

表 4-4-1 休、退學人數暨原因資料表(負責單位：教務處註冊組)

1071-1102 學年度休學率統計

學制	學院	系所	1072				1081				1082				1091				1092				1101				1102			
			休學人數	在學人數	休學率(評鑑)	休學率(一般)	休學人數	在學人數	休學率(評鑑)	休學率(一般)	休學人數	在學人數	休學率(評鑑)	休學率(一般)	休學人數	在學人數	休學率(評鑑)	休學率(一般)	休學人數	在學人數	休學率(評鑑)	休學率(一般)	休學人數	在學人數	休學率(評鑑)	休學率(一般)	休學人數	在學人數	休學率(評鑑)	休學率(一般)
大學部	護理學院	護理系	100	1892	5.29%	5.02%	101	1933	5.23%	4.97%	100	1880	5.32%	5.05%	102	1893	5.39%	5.11%	99	1831	5.41%	5.13%	75	1896	3.96%	3.81%	72	1840	3.91%	3.77%
		學後護	14	80	17.50%	14.89%	19	112	16.96%	14.50%	20	77	25.97%	20.62%	18	116	15.52%	13.43%	17	78	21.79%	17.89%	17	116	14.66%	12.78%	20	81	24.69%	19.80%↑
		助產系	7	51	13.73%	12.07%	6	45	13.33%	11.76%	7	40	17.50%	14.89%	8	57	14.04%	12.31%	8	56	14.29%	12.50%	17	71	23.94%	19.32%	21	60	35.00%	25.93%↑
		醫教系	0	47	0.00%	0.00%	1	52	1.92%	1.89%	1	49	2.04%	2.00%	1	55	1.82%	1.79%	1	55	1.82%	1.79%	0	53	0.00%	0.00%	0	51	0.00%	0.00%
		高照系	3	84	3.57%	3.45%	2	115	1.74%	1.71%	4	112	3.57%	3.45%	5	114	4.39%	4.20%	4	111	3.60%	3.48%	4	120	3.33%	3.23%	4	119	3.36%	3.25%
		總計	124	2154	5.76%	5.44%	129	2257	5.72%	5.41%	132	2158	6.12%	5.76%	134	2235	6.00%	5.66%	129	2131	6.05%	5.71%	113	2256	5.01%	4.77%	117	2151	5.44%	5.16%
	健科學院	資管系	13	323	4.02%	3.87%	7	327	2.14%	2.10%	9	320	2.81%	2.74%	14	341	4.11%	3.94%	9	336	2.68%	2.61%	4	352	1.14%	1.12%	5	347	1.44%	1.42%
		健管系	45	567	7.94%	7.35%	46	591	7.78%	7.22%	37	574	6.45%	6.06%	34	610	5.57%	5.28%	23	597	3.85%	3.71%	18	613	2.94%	2.85%	18	590	3.05%	2.96%
		休健系	4	139	2.88%	2.80%	2	140	1.43%	1.41%	1	140	0.71%	0.71%	0	137	0.00%	0.00%	0	136	0.00%	0.00%	2	137	1.46%	1.44%	2	131	1.53%	1.50%
		長照系	1	58	1.72%	1.69%	6	57	10.53%	9.52%	6	56	10.71%	9.68%	4	60	6.67%	6.25%	6	55	10.91%	9.84%	5	55	9.09%	8.33%	4	55	7.27%	6.78%
		長照培力	-	-	-	-	0	12	0.00%	0.00%	0	7	0.00%	0.00%	0	21	0.00%	0.00%	0	19	0.00%	0.00%	0	37	0.00%	0.00%	0	27	0.00%	0.00%
		聽語系	4	188	2.13%	2.08%	4	195	2.05%	2.01%	7	190	3.68%	3.55%	10	198	5.05%	4.81%	12	192	6.25%	5.88%	11	207	5.31%	5.05%	14	204	6.86%	6.42%
	總計	67	1275	5.25%	4.99%	65	1322	4.92%	4.69%	60	1287	4.66%	4.45%	62	1367	4.54%	4.34%	50	1335	3.75%	3.61%	40	1401	2.86%	2.78%	43	1354	3.18%	3.08%	
	人康學院	幼保系	15	371	4.04%	3.89%	20	381	5.25%	4.99%	19	374	5.08%	4.83%	14	385	3.64%	3.51%	11	377	2.92%	2.84%	8	376	2.13%	2.08%	11	370	2.97%	2.89%↑
		幼保專	-	-	-	-	-	-	-	-	0	36	0.00%	0.00%	3	32	9.38%	8.57%	3	31	9.68%	8.82%	2	32	6.25%	5.88%	0	1	0.00%	0.00%
		運保系	15	251	5.98%	5.64%	14	252	5.56%	5.26%	16	242	6.61%	6.20%	14	264	5.30%	5.04%	13	254	5.12%	4.87%	14	247	5.67%	5.36%	14	241	5.81%	5.49%↑
		生諮系	3	215	1.40%	1.38%	4	216	1.85%	1.82%	5	215	2.33%	2.27%	7	212	3.30%	3.20%	9	205	4.39%	4.21%	6	212	2.83%	2.75%	8	214	3.74%	3.60%
		總計	33	837	3.94%	3.79%	38	849	4.48%	4.28%	40	867	4.61%	4.41%	38	893	4.26%	4.08%	36	867	4.15%	3.99%	30	867	3.46%	3.34%	33	826	4.00%	3.84%
	大學部總計		224	4266	5.25%	4.99%	232	4428	5.24%	4.98%	232	4312	5.38%	5.11%	234	4495	5.21%	4.95%	215	4333	4.96%	4.73%	183	4524	4.05%	3.89%	193	4331	4.46%	4.27%
研究所	護理學院	護理所	70	168	41.67%	29.41%	88	192	45.83%	31.43%	93	169	55.03%	35.50%	92	199	46.23%	31.62%	104	166	62.65%	38.52%	94	200	47.00%	31.97%	94	180	52.22%	34.31%
		護理外	0	14	0.00%	0.00%	0	14	0.00%	0.00%	0	14	0.00%	0.00%	0	11	0.00%	0.00%	0	11	0%	0.00%	0	20	0.00%	0.00%	0	9	0.00%	0.00%
		助產所	23	23	100.00%	50.00%	24	30	80.00%	44.44%	23	27	85.19%	46.00%	23	33	69.70%	41.07%	23	29	79.31%	44.23%	16	30	53.33%	34.78%	28	19	147.37%	59.57%↑
		助產外	0	10	0.00%	0.00%	0	8	0.00%	0.00%	0	8	0.00%	0.00%	1	5	20.00%	16.67%	1	4	25%	20%	1	7	14.29%	12.50%	2	7	28.57%	22.22%↑
		中西醫	15	47	31.91%	24.19%	19	50	38.00%	27.54%	19	44	43.18%	30.16%	18	51	35.29%	26.09%	22	42	52.38%	34.38%	27	43	62.79%	38.57%	25	40	62.50%	38.46%↑
		醫教所	17	32	53.13%	34.69%	18	36	50.00%	33.33%	17	31	54.84%	35.42%	7	53	13.21%	11.67%	6	49	12.24%	10.91%	13	51	25.49%	20.31%	11	49	22.45%	18.33%↑
		護理博	22	49	44.90%	30.99%	23	54	42.59%	29.87%	16	57	28.07%	21.92%	19	58	32.76%	24.68%	16	54	29.63%	22.86%	17	57	29.82%	22.97%	18	52	34.62%	25.71%↑
		護博外	0	8	0.00%	0.00%	0	13	0.00%	0.00%	0	11	0.00%	0.00%	0	16	0.00%	0.00%	0	15	0%	0%	0	9	0.00%	0.00%	0	16	0.00%	0.00%
		高照所	-	-	-	-	-	-	-	-	-	-	-	-	-	-	-	-	-	-	-	-	-	-	-	-	-	-	-	-
		總計	147	351	41.88%	29.52%	172	397	43.32%	30.23%	168	361	46.54%	31.76%	160	426	37.56%	27.30%	172	370	46.49%	31.73%	168	417	40.29%	28.72%↑	178	372	47.85%	32.36%↑
	健科學院	資管所	4	27	14.81%	12.90%	5	35	14.29%	12.50%	5	31	16.13%	13.89%	6	37	16.22%	13.95%	5	29	17.24%	14.71%	1	42	2.38%	2.33%	3	35	8.57%	7.89%
		健管所	30	66	45.45%	31.25%	25	78	32.05%	24.27%	27	65	41.54%	29.35%	22	79	27.85%	21.78%	25	67	37.31%	27.17%	31	81	38.27%	27.68%	25	75	33.33%	25.00%
		健院所	-	-	-	-	-	-	-	-	-	-	-	-	-	-	-	-	-	-	-	0	5	0.00%	0.00%	0	5	0.00%	0.00%	
		健科國際	0	1	0.00%	0.00%	0	3	0.00%	0.00%	0	3	0.00%	0.00%	0	3	0.00%	0.00%	0	3	0.00%	0.00%	0	3	0.00%	0.00%	0	2	0.00%	0.00%
		長照所	14	46	30.43%	23.33%	24	41	58.54%	36.92%	22	37	59.46%	37.29%	29	39	74.36%	42.65%	25	35	71.43%	41.67%	19	43	44.19%	30.65%	18	39	46.15%	31.58%
		休健所	10	20	50.00%	33.33%	11	17	64.71%	39.29%	12	13	92.31%	48.00%	11	25	44.00%	30.56%	8	25	32.00%	24.24%	6	31	19.35%	16.22%	7	28	25.00%	20.00%
		聽語所	18	48	37.50%	27.27%	18	50	36.00%	26.47%	12	43	27.91%	21.82%	10	51	19.61%	16.39%	8	49	16.33%	14.04%	11	47	23.40%	18.97%	11	44	25.00%	20.00%↑
	總計	76	208	36.54%	26.76%	83	224	37.05%	27.04%	78	192	40.63%	28.89%	78	234	33.33%	25.00%	71	208	34.13%	25.45%	68	252	26.98%	21.25%	64	228	28.07%	21.92%	
	人康學院	生諮所	22	52	42.31%	29.73%	18	65	27.69%	21.69%	15	58	25.86%	20.55%	12	65	18.46%	15.58%	7	60	11.67%	10.45%	11	69	15.94%	13.75%	8	63	12.70%	11.27%↑
		幼保所	15	33	45.45%	31.25%	17	34	50.00%	33.33%	12	32	37.50%	27.27%	11	38	28.95%	22.45%	11	31	35.48%	26.19%	20	33	60.61%	37.74%	23	24	95.83%	48.94%↑
		蒙特梭利	0	12	0.00%	0.00%	1	13	7.69%	7.14%	1	13	7.69%	7.14%	1	9	11.11%	10.00%	1	8	12.50%	11.11%	0	1	0.00%	0.00%	0	1	0.00%	0.00%
		運保所	24	54	44.44%	30.77%	21	66	31.82%	24.14%	18	49	36.73%	26.87%	22	67	32.84%	24.72%	31	47	65.96%	39.74%	29	64	45.31%	31.18%	23	58	39.66%	28.40%
		運保國際	-	-	-	-	-	-	-	-	0	0	0.00%	0.00%	0	3	0.00%	0.00%	0	3	0.00%	0.00								

※計算公式：

1. 評鑑報表計算公式是以：【總休學人數(新增休學+續休人數) / 當學期實際在學人數】故導致研究所計算休學率時，會有休學率異常高的情形。

舉例：XXX 學期 OO 所新增休學 8 人，但續休學者有 16 人，實際在學人數 42 人(24/42=57.14%)。

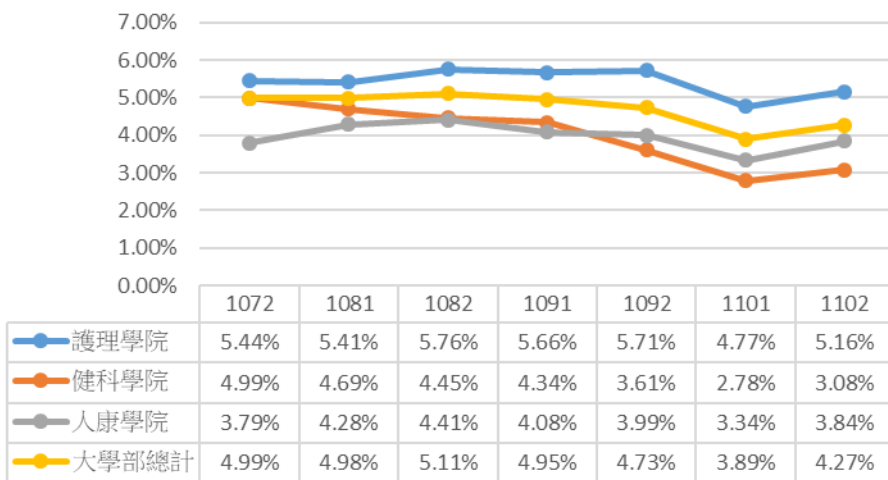
2. 一般方式：【總休學人數(新增休學+續休人數) / 當學期實際在學人數+總休學人數】

舉例：XXX 學期 OO 所新增休學 8 人、但續休學者有 16 人、實際在學 42 人，計算公式： $(8+16) / (42+8+16) = 36.36\%$ 。

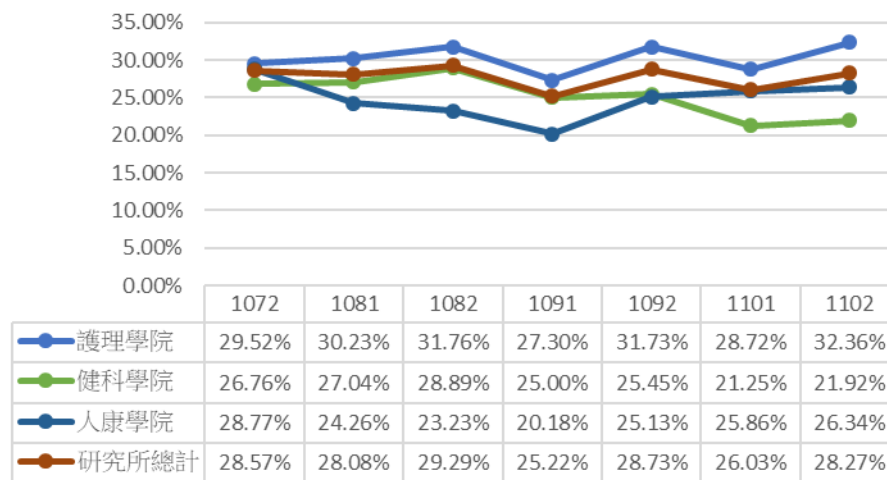
異動情形

(與 1092 同期資料比較)：本校休學人數及休學率皆微幅下降。

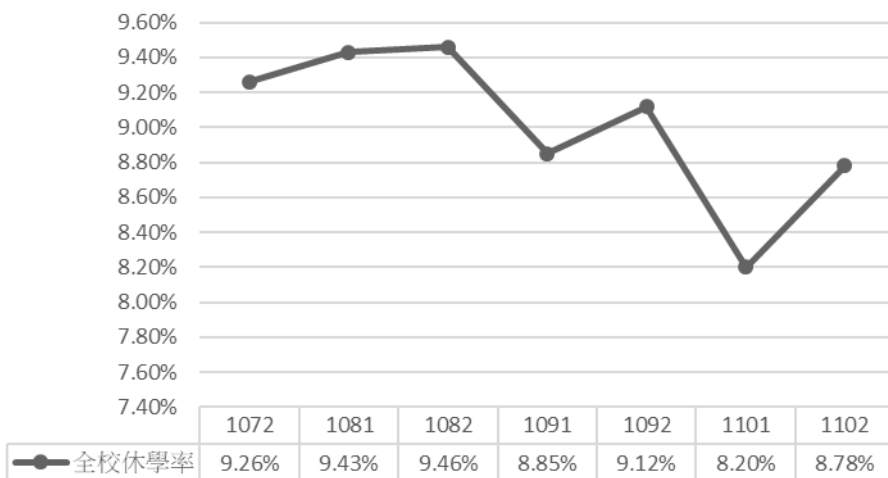
1072-1102大學部休學率



1072-1102研究所休學率



1072-1102全校休學率



1102 休學原因分析 ※計算公式：各系所休學原因比率=各系所休學原因人數/各系所休學總人數；各系所休學總計比率=各系所休學總計人數/各學制休學總計人數。

大學部	學院	系所	學制	因工作需求	因出國	因考試訓練	因志趣不合	因育嬰	因其他原因	因家人傷病	因傷病	因經濟困難	因論文	因適應不良	因學業成績	因選課	因懷孕	總計	
	護理學院	高照系	四技			1	1				1			1				4	
		學後護	四技	8			2	1		2	2	1		3	1			20	
		助產系	二技進	4						1	1			2				8	
			二技	4			3	1	1				1			2	1		13
		護理系	二技進	10	1		2	4	3		6	1		1	1	1	1	4	34
			四技	2	6	3	11				3			2			2	1	30
			二技	2	1	1	3					1							8
	健科學院	休健系	四技	1						1									2
		長照系	二技	1		2	1												4
		健管系	二技進	5			1		1		1	1						1	10
			四技	2		1	1		1										5
			二技	1	1						1								3
		資管系	四技				3							1					5
		語聽系	四技	1		1	5									3	4		14
	人康學院	生諮系	四技		1	1	4		1		1								8
		運保系	四技	4		1	5			1		1				2			14
		幼保系	四技	1								3						1	5
二技			2	1		1					1						1	6	
大學部小計			48	11	14	41	6	7	5	18	7	0	10	9	9	8	193		
大學部休學原因分析百分比			24.87%	5.70%	7.25%	21.24%	3.11%	3.63%	2.59%	9.33%	3.63%	0.00%	5.18%	4.66%	4.66%	4.15%	100%		
研究所	學院	系所	學制	因工作需求	因出國	因考試訓練	因志趣不合	因育嬰	因其他原因	因家人傷病	因傷病	因經濟困難	因論文	因適應不良	因學業成績	因選課	因懷孕	總計	
	護理學院	中西醫	碩士班	7						4	1			10	1		1		25
		國際助	碩士班	1	1														2
		醫教系	碩士班	5					1		1	1	1	1					11
		助產系	碩士班	9					1			3		12	1			2	28
			碩專班	7	1			1		5	2	1	21					2	40
		護理系	碩士班	8			1	10		3	3		29						54
			博士班	5				3		2	2		5				1		18
	健科學院	休健系	碩專班							1	1								2
			碩士班	3		1												1	5
		長照系	碩士班	3	1	1		3	2					6	1			1	18
		健管系	碩專班	6			1	3		1				5				2	18
			碩士班	2			2			1	1							1	7
		資管系	碩士班	1										1			1		3
		語聽系	碩士班	4	1			1		1	1			3					11
	人康學院	生諮系	碩士班	4	1			1			1							1	8
		運保系	碩專班	9				1		2				3			1	2	18
			碩士班	3										2					5
		幼保系	碩士班	7					3			1	1	10	1				23
	研究所小計			84	5	2	4	28	2	21	17	3	108	5	0	4	13	296	
研究所休學原因分析百分比			28.38%	1.69%	0.68%	1.35%	9.46%	0.68%	7.09%	5.74%	1.01%	36.49%	1.69%	0.00%	1.35%	4.39%	100%		
全校總計			132	16	16	45	34	9	26	35	10	108	15	9	13	21	489		
全校休學原因分析百分比			26.99%	3.27%	3.27%	9.20%	6.95%	1.84%	5.32%	7.16%	2.04%	22.09%	3.07%	1.84%	2.66%	4.29%	100%		

※110 學年度第二學期休學人數及原因統計：

本校大學部休學原因前三名：因工作(24.87%)、因志趣(21.24%)、因傷病(9.33%)。

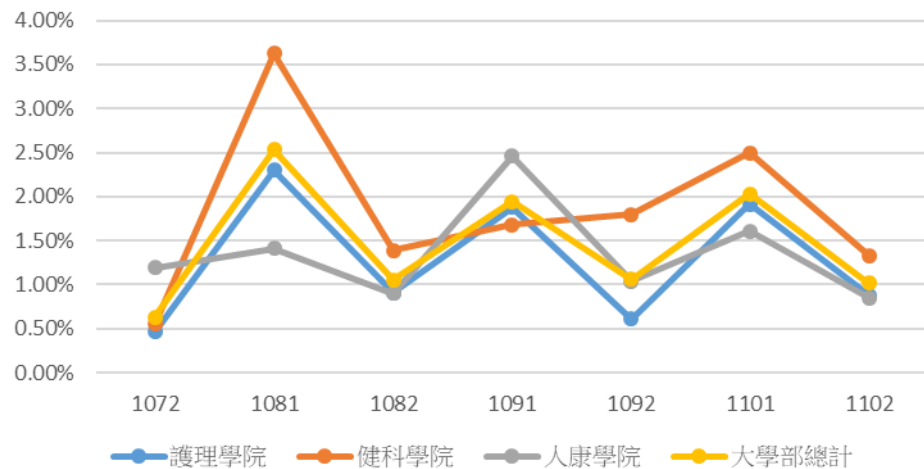
本校研究所休學原因前三名：因論文(36.49%)、因工作(28.38%)、因育嬰(9.46%)。

全校休學原因前三名：因工作(26.99%)、因論文(22.09%)、因志趣不合(9.2%)。

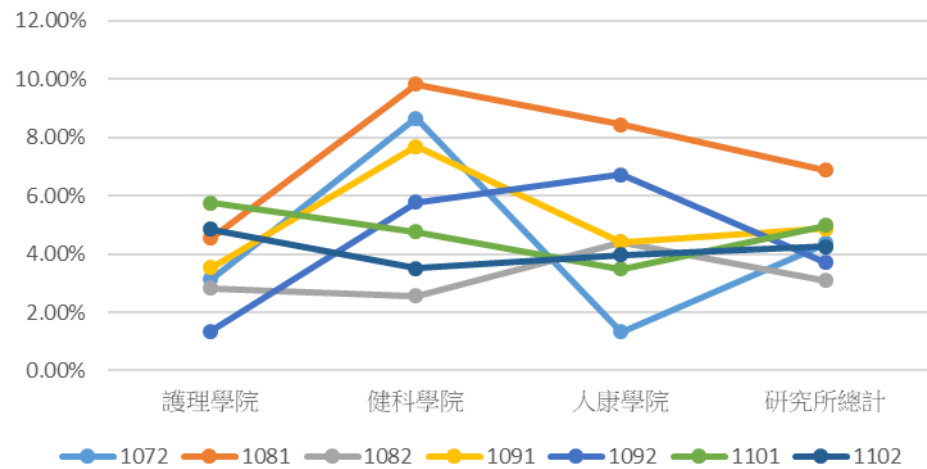
學制	學院	系所	1072-1102 退學人數統計																					
			1072			1081			1082			1091			1092			1101			1102			
			退學人數	在學學生數	退學率	退學人數	在學學生數	退學率	退學人數	在學學生數	退學率	退學人數	在學學生數	退學率	退學人數	在學學生數	退學率	退學人數	在學學生數	退學率	退學人數	在學學生數	退學率	
大學部	護理學院	護理系	8	1892	0.42%	36	1933	1.86%	16	1893	0.85%	36	1893	1.90%	10	1881	0.53%	34	1896	1.79%	14	1840	0.76%	
		學士後護	1	80	1.25%	7	112	6.25%	1	77	1.30%	4	116	3.45%	0	78	0.00%	7	116	6.03%↑	2	81	2.47%	
		助產系	0	51	0.00%	7	45	15.56%	1	57	1.75%	1	57	1.75%	2	56	3.57%	1	71	1.41%	1	60	1.67%	
		高照系	1	84	1.19%	1	115	0.87%	2	114	1.75%	1	114	0.88%	1	111	0.90%	0	53	0.00%	1	119	0.84%	
		醫教系	0	47	0.00%	1	52	1.92%	0	55	0.00%	0	55	0.00%	0	55	0.00%	1	120	0.83%↑	1	51	1.96%	
		總計	10	2154	0.46%	52	2257	2.30%	20	2196	0.91%	42	2235	1.88%	13	2131	0.61%	43	2256	1.91%↑	19	2151	0.88%	
	健科學院	資管系	3	323	0.93%	17	327	5.20%	1	341	0.29%	3	341	0.88%	8	336	2.38%	4	352	1.14%↑	7	347	2.02%	
		健管系	3	567	0.53%	18	591	3.05%	13	611	2.13%	10	610	1.64%	12	597	2.01%	15	613	2.45%↑	8	590	1.36%	
		休健系	0	139	0.00%	4	140	2.86%	0	137	0.00%	3	137	2.19%	1	136	0.74%	2	137	1.46%	0	131	0.00%	
		長照系	1	58	1.72%	0	57	0.00%	1	60	1.67%	2	60	3.33%	2	55	3.64%	2	55	3.64%↑	0	55	0.00%	
		長照培力	0	-	0.00%	5	12	41.67%	2	21	9.52%	2	21	9.52%	1	19	5.26%	8	37	21.62%↑	1	27	3.70%	
		聽語系	0	188	0.00%	4	195	2.05%	2	198	1.01%	3	198	1.52%	0	192	0.00%	4	207	1.93%	2	204	0.98%	
	人康學院	總計	7	1275	0.55%	48	1322	3.63%	19	1368	1.39%	23	1367	1.68%	24	1335	1.80%	35	1401	2.50%↑	18	1354	1.33%	
		幼保系	3	371	0.81%	4	381	1.05%	4	385	1.04%	8	385	2.08%	6	377	1.59%	7	376	1.86%	3	370	0.81%	
		幼保專班	-	-	-	-	-	-	1	32	3.13%	1	32	3.13%	0	31	0.00%	2	32	6.25%↑	0	1	0.00%	
		運保系	3	251	1.20%	6	252	2.38%	3	264	1.14%	10	264	3.79%	3	254	1.18%	5	247	2.02%	1	241	0.41%	
		生諮系	4	215	1.86%	2	3216	0.06%	0	212	0.00%	3	212	1.42%	0	205	0.00%	0	212	0.00%	3	214	1.40%	
		總計	10	837	1.19%	12	849	1.41%	8	893	0.90%	22	893	2.46%	9	867	1.04%	14	867	1.61%	7	826	0.85%	
	大學部總計		27	4266	0.63%	112	4428	2.53%	47	4457	1.05%	87	4495	1.94%	46	4333	1.06%	92	4524	2.03%↑	44	4331	1.02%	
	研究所	護理學院	護理所	5	168	2.98%	8	192	4.17%	6	199	3.02%	7	199	3.52%	4	166	2.41%	9	200	4.50%↑	11	180	6.11%
			護理外	1	14	7.14%	2	14	14.29%	0	11	0.00%	0	11	0.00%	0	11	0.00%	0	20	0.00%	0	9	0.00%
			助產所	2	23	8.70%	1	30	3.33%	1	33	3.03%	5	33	15.15%	1	29	3.45%	5	30	16.67%↑	3	19	15.79%
			助產外	0	10	0.00%	1	8	12.50%	0	5	0.00%	0	5	0.00%	0	4	0.00%	0	7	0.00%	0	7	0.00%
			中西醫所	1	47	2.13%	0	50	0.00%	2	51	3.92%	1	51	1.96%	0	42	0.00%	7	43	16.28%↑	3	40	7.50%
醫教所			0	32	0.00%	4	36	11.11%	0	53	0.00%	0	53	0.00%	0	49	0.00%	2	51	3.92%	1	49	2.04%	
護理博班			2	49	4.08%	0	54	0.00%	3	58	5.17%	2	58	3.45%	0	54	0.00%	1	57	1.75%	0	52	0.00%	
護博外			0	8	0.00%	2	13	15.38%	0	16	0.00%	0	16	0.00%	0	15	0.00%	0	9	0.00%	0	16	0.00%	
總計			11	351	3.13%	18	397	4.53%	12	426	2.82%	15	426	3.52%	5	370	1.35%	24	417	5.76%↑	18	372	4.84%	
健科學院		資管所	1	27	3.70%	4	35	11.43%	1	37	2.70%	1	37	2.70%	1	29	3.45%	1	42	2.38%	0	35	0.00%	
		健管所	5	66	7.58%	9	78	11.54%	2	79	2.53%	6	79	7.59%	2	67	2.99%	3	81	3.70%	4	75	5.33%	
		健院所	-	-	-	-	-	-	-	-	-	-	-	-	-	-	-	0	5	0.00%	0	5	0.00%	
		健科國際	0	1	0.00%	1	3	33.33%	0	3	0.00%	0	3	0.00%	0	3	0.00%	0	3	0.00%	1	2	50.00%	
		長照所	7	46	15.22%	0	41	0.00%	1	39	2.56%	2	39	5.13%	4	35	11.43%	3	43	6.98%↑	1	39	2.56%	
		休健所	1	20	5.00%	3	17	17.65%	1	25	4.00%	4	25	16.00%	2	25	8.00%	4	31	12.90%	1	28	3.57%	
		聽語所	4	48	8.33%	5	50	10.00%	1	51	1.96%	5	51	9.80%	3	49	6.12%	1	47	2.13%	1	44	2.27%	
		總計	18	208	8.65%	22	224	9.82%	6	234	2.56%	18	234	7.69%	12	208	5.77%	12	252	4.76%	8	228	3.51%	
人康學院		生諮所	1	52	1.92%	2	65	3.08%	2	65	3.08%	2	65	3.08%	3	60	5.00%	1	69	1.45%	1	63	1.59%	
		幼保所	0	33	0.00%	3	34	8.82%	4	38	10.53%	1	38	2.63%	5	31	16.13%	0	33	0.00%	0	24	0.00%	
		蒙特梭利	0	12	0.00%	2	13	15.38%	0	9	0.00%	0	9	0.00%	0	8	0.00%	1	1	100.00%↑	0	1	0.00%	
		運保所	1	54	1.85%	8	66	12.12%	2	67	2.99%	5	67	7.46%	2	47	4.26%	4	64	6.25%	5	58	8.62%	
		運保國際	-	-	-	-	-	-	0	3	0.00%	0	3	0.00%	0	3	0.00%	0	5	0.00%	0	5	0.00%	
		總計	2	151	1.32%	15	178	8.43%	8	182	4.40%	8	182	4.40%	10	149	6.71%	6	172	3.49%	6	151	3.97%	
研究所總計		31	710	4.37%	55	799	6.88%	26	842	3.09%	41	842	4.87%	27	727	3.71%	42	841	4.99%↑	32	751	4.26%		
全校總計			58	4976	1.17%	167	5227	3.19%	73	5338	1.37%	128	5337	2.40%	73	5060	1.44%	134	5365	2.50%↑	76	5082	1.50%	

※計算公式：退學率=退學人數/該學期學生總數
 ※異動情形（與 1092 同期資料比較）：本校退學率微幅上升。

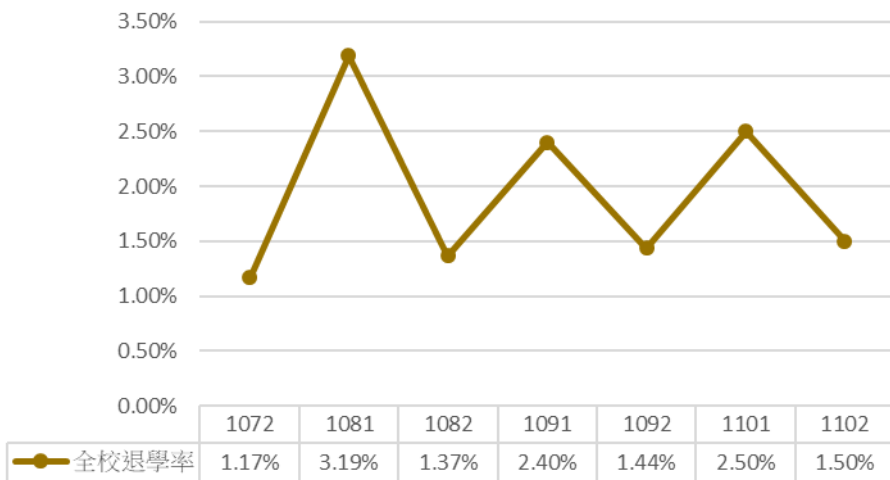
1072-1102大學部退學率



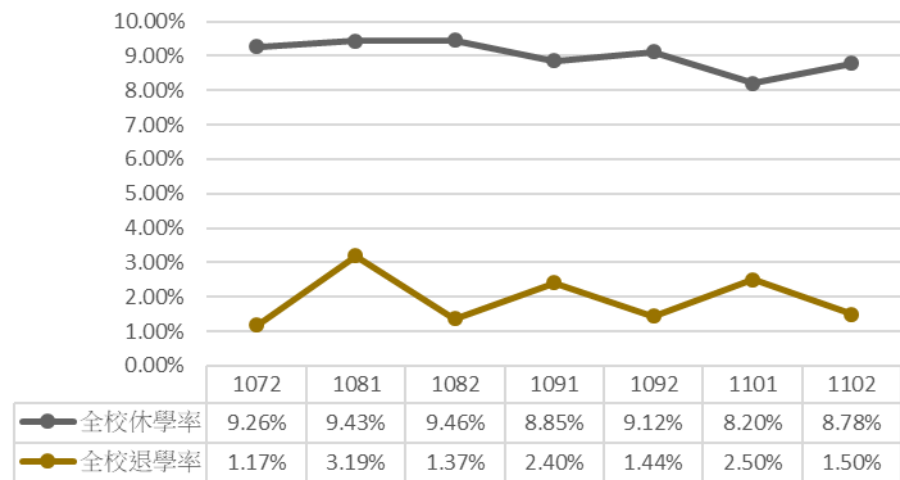
1072-1102研究所退學率



1072-1102本校退學率



1072-1102本校休學率與退學率比較



1102 退學原因分析

部別	學院	系所	原學制	休學逾期未復學	因生涯規劃	因志趣不合	因病	因學業成績	因操行成績	因轉學	逾期末註冊	總計
大學部	護理學院	高照系	四技	1								1
		學後護	四技	2								2
		醫教系	二技							1		1
		助產系	二技進修部			1						1
		護理系	二技進修部	3								3
			四技	4		3		1		3		11
	健科學院	健管系	二技		1	1						2
			二技進修部		1					2		3
			四技			1			1	1		3
		資管系	四技			1		3		2	1	7
		語聽系	四技		1					1		2
		長照培力	二技				1					1
	人康學院	生諮系	四技	1				1		1		3
		運保系	四技	1								1
幼保系		二技							1		1	
		四技	1						1		2	
大學部小計				13	3	7	1	5	1	13	1	44
大學部退學原因分析百分比				29.55%	6.82%	15.91%	2.27%	11.36%	2.27%	29.55%	2.27%	100.00%
部別	學院	系所	原學制	休學逾期未復學	因生涯規劃	因志趣不合	因病	因學業成績	因操行成績	因轉學	逾期末註冊	總計
研究所	護理學院	醫教系	碩士班		1							1
		助產系	碩士班	2	1							3
		護理系	專班碩士班	4				1			1	6
			碩士班	1	1					3		5
		中西醫	碩士班	2				1				3
	健科學院	休健系	碩士班	1								1
		長照系	碩士班					1				1
		健管系	專班碩士班	1							1	2
			碩士班	1				1				2
		國際健康	碩士班								1	1
		語聽系	碩士班		1							1
	人康學院	生諮系	碩士班	1								1
		運保系	專班碩士班	2				2			1	5
研究所小計				15	4	0	0	6	0	0	7	32
研究所退學原因分析百分比				46.88%	12.50%	0.00%	0.00%	18.75%	0.00%	0.00%	21.88%	100.00%
全校總計				28	7	7	1	11	1	13	8	76
全校退學原因分析百分比				36.84%	9.21%	9.21%	1.32%	14.47%	1.32%	17.11%	10.53%	100.00%

※110 學年度第二學期退學人數及原因統計：

本校大學部退學原因前三名：休學逾期未復學(29.55%)、因轉學(29.55%)、因志趣不合(15.91%)、因學業成績(11.36%)。

本校研究所退學原因前三名：休學逾期未復學(46.88%)、逾期末註冊(21.88%)、因學業成績(18.75%)。

全校退學原因前三名：休學逾期未復學(36.84%)、因轉學(17.11%)、因學業成績(14.47%)。

表 4-4-2 學生延長修業年限統計表(負責單位：教務處註冊組)

學院	系所	學制	延長修業學期數	申請延長修業年限因素	延修生人數					
					一般生		原住民		小計	
					男	女	男	女	男	女
護理學院	護理系	二技進修部	1	因畢業學分未修滿因素	0	3	0	0	0	3
			1	因畢業學分未修滿因素	0	18	0	1	0	19
		四技(日)	2	因畢業學分未修滿因素	0	3	0	0	0	3
			3	因畢業學分未修滿因素	2	2	1	0	3	2
			4	因畢業學分未修滿因素	0	3	0	0	0	3
	護理助產及婦女健康系	二技(日)	1	因未通過畢業門檻(修件)因素	0	1	0	0	0	1
	醫護教育暨數位學習系	二技(日)	3	因未通過畢業門檻(修件)因素	0	1	0	0	0	1
	高齡健康照護系	四技(日)	1	因畢業學分未修滿因素	4	1	0	0	4	1
			3	因畢業學分未修滿因素	1	0	0	0	1	0
			1	因未通過畢業門檻(修件)因素	0	2	0	0	0	2
			3	因未通過畢業門檻(修件)因素	0	1	0	0	0	1
健康科技學院	休閒產業與健康促進系	二技(日)	1	因未通過畢業門檻(修件)因素	3	2	0	0	3	2
			1	因未通過畢業門檻(修件)因素	2	0	1	0	3	0
	長期照護系	二技(日)	3	因畢業學分未修滿因素	0	1	0	0	0	1
	資訊管理系	四技(日)	1	因畢業學分未修滿因素	4	0	0	0	4	0
			3	因未通過畢業門檻(修件)因素	1	0	0	0	1	0
	語言治療與聽力學系	四技(日)	1	因畢業學分未修滿因素	6	5	0	1	6	6
	健康事業管理系	二技進修部	3	因畢業學分未修滿因素	0	1	0	0	0	1
			1	因未通過畢業門檻(修件)因素	2	0	0	0	2	0
			3	因未通過畢業門檻(修件)因素	1	0	0	0	1	0
		二技(日)	3	因未通過畢業門檻(修件)因素	0	1	0	0	0	1
			1	因修讀輔系因素	0	1	0	0	0	1
			1	因畢業學分未修滿因素	0	1	0	0	0	1
		四技(日)	3	因畢業學分未修滿因素	0	1	0	0	0	1
			3	因未通過畢業門檻(修件)因素	0	1	0	0	0	1
			3	因未通過畢業門檻(修件)因素	0	1	0	0	0	1
人類發展與健康學院	嬰幼兒保育系	四技(日)	1	因畢業學分未修滿因素	1	4	0	0	1	4
	運動保健系	四技(日)	1	因畢業學分未修滿因素	4	4	0	0	4	4
			3	因畢業學分未修滿因素	1	1	0	1	1	2
			1	因未通過畢業門檻(修件)因素	2	1	0	0	2	1
			3	因未通過畢業門檻(修件)因素	0	1	0	1	0	2
	生死與健康心理諮商系	四技(日)	1	因畢業學分未修滿因素	2	3	0	0	2	3
			3	因未通過畢業門檻(修件)因素	0	1	0	0	0	1

學年度/類別	1061	1062	1071	1072	1081	1082	1091	1092	1101	1102	1111
因出國學習因素	0	0	1	0	0	0	0	0	0	0	0
未通過畢業門檻(條件)：英檢門檻、系上門檻等	27	16	29	18	24	20	23	19	24	23	25
因修讀教育學程(學分學程)因素	0	0	1	0	0	0	0	0	0	0	0
因修讀輔系/雙主修因素	1	1	2	2	2	3	2	2	2	1	1
畢業學分未修滿	65	27	74	46	95	52	96	57	92	50	80
全校總計	93	44	107	66	122	75	121	78	118	74	106

備註：

本表與表 4-2-8 延畢學生人數資料表不同之處再於：

1. 表 4-2-8 為「總量管制」單位所需報表，其延畢生之定義為：超過學校學則所定修業年限且「繳納全額學雜費」者；若僅「繳納部分學分費」者，不列於此表範圍。
2. 本表 4-4-2 為「教育部」所需報表，僅需填報學士班，其延畢生之定義為：超過學校所訂之一般修業年限者。

異動說明：與同期相比，本學期全校減少 8 人。

表 4-4-3 學校降低延修比率具體措施及說明(負責單位：教務處註冊組)

學校降低延修比率之具體措施(項目)	學校降低延修比率之具體說明(400 字)
<p>1. 建立學校學生學習輔導系統： https://system8.ntunhs.edu.tw/myNTUNHS_student/Modules/Main/Index_student.aspx</p> <p>2. 定期就學生選課(包含通識課程、系所學程課程等)機制加以檢討改進</p> <p>3. 建立學生學分預警或畢業資格預審制度</p> <p>4. 提供學生完整統分之修業規定及畢業條件資訊</p> <p>5. 針對延修(畢)生另訂定其他項目之合理收費標準</p> <p>6. 其他:改進措施-提供教學助理以協助教師進行補救教學輔導。</p>	<p>1. 任課教師於輔導系統登載學生學習狀況，系統提供學生與導師預警通知，導師將介入瞭解原因，若屬學習不佳，則轉介至教務處尋求 TA、線上教學或補救教學；若屬經濟困難，則轉介至學務處生輔組尋求經濟補助；若屬志趣不合或心因性問題，則轉介至學生輔導中心提供諮商服務。</p> <p>2. 本校選課設有「選課作業機制」，透過內部稽核以檢視流程的合宜性，確保學生能順利選課。</p> <p>3. 本校設有預警系統，經由助理、導師及系所主管之審查，確保學生依課程科目表之建議學分進行選課。畢業資格預審分三階段：第一階段於最高年級上學期加退選前，進行「畢業資格預審檢核」；第二階段於上學期期末前提供缺修結果；第三階段於最高年級下學期加退選後提供複審結果以利同學確認畢業資格。</p> <p>4. 各系所網頁提供完整充分之修業規定及畢業條件。</p> <p>5. 本校已訂定合理之收費標準(9 學分以下繳學分費；10 學分以上繳全額學雜費)。</p> <p>6. 針對英語門檻已開設英語測驗分析課程，協助學生順利通過英語畢業門檻。</p>

表 4-6 在學生修輔系、雙主修、修學程及修校際選課人次資料表（負責單位：教務處註冊組）

學 院	系所	修輔系								雙主修								修學程								修畢學分學程								修校際選課									
		107 上	107 下	108 上	108 下	109 上	109 下	110 上	110 下	107 上	107 下	108 上	108 下	109 上	109 下	110 上	110 下	107 上	107 下	108 上	108 下	109 上	109 下	110 上	110 下	107 上	107 下	108 上	108 下	109 上	109 下	110 上	110 下	107 上	107 下	108 上	108 下	109 上	109 下	110 上	110 下		
護理學院	護理	0	0	0	0	0	0	1	0	0	0	0	0	0	0	0	0	921	917	1153	884	1145	1038	1526	995	2	12	0	11	7	19	1	13	13	3	16	1	5	4	6	5		
	學後護	0	0	0	0	0	0	0	0	0	0	0	0	0	0	0	0	9	46	19	26	7	5	15	19	0	0	0	0	0	0	0	0	0	0	0	0	0	1	0			
	助產	0	0	0	0	0	0	0	0	0	0	0	0	0	0	0	0	0	0	0	0	0	0	0	0	0	0	0	0	0	0	0	0	0	2	0	0	0	0	0	0		
	中西醫	0	0	0	0	0	0	0	0	0	0	0	0	0	0	0	0	0	0	0	0	0	0	0	0	0	0	0	0	0	0	0	0	0	0	0	0	0	0	0			
	醫教	2	2	2	1	0	0	3	0	0	0	0	0	0	0	0	0	4	0	0	0	26	26	25	0	0	0	0	0	0	0	0	0	0	0	1	0	2	0	0	0		
	高照	0	0	1	1	1	1	3	1	0	0	0	0	0	0	0	0	0	0	0	0	0	23	3	0	0	0	0	0	0	0	0	0	0	0	2	2	2	0	0	0	0	
護理學院總計		2	2	3	2	1	1	7	1	0	0	0	0	0	0	0	0	934	963	1172	910	1178	1092	1569	1014	2	12	0	11	7	19	1	13	13	5	19	3	9	4	7	5		
健科學院	資管	2	2	2	1	2	2	2	0	0	0	0	0	0	0	0	0	397	228	354	329	555	414	548	365	42	65	33	63	64	87	37	67	2	1	5	8	5	11	11	2		
	健管	4	4	7	1	2	4	2	11	3	2	4	0	0	2	0	1	413	659	400	485	487	435	592	475	75	22	43	99	0	116	111	119	3	1	6	2	3	7	2	1		
	長照	0	0	0	0	0	0	0	0	1	1	1	1	1	1	2	1	0	0	0	0	0	25	0	0	0	0	0	0	0	0	0	0	0	1	0	0	0	0	0	2		
	休健	2	2	3	2	4	4	2	4	0	0	0	0	0	0	0	0	34	15	0	0	2	53	0	0	0	13	0	0	0	0	0	0	0	0	0	1	0	1	0	0		
	聽語	0	0	0	0	0	0	0	0	0	0	0	0	0	0	0	0	52	15	142	142	150	186	100	97	8	14	0	43	0	34	0	42	0	3	6	1	2	0	1	0		
健科學院總計		8	8	12	4	8	10	6	15	4	3	5	1	1	3	2	2	896	943	896	956	1194	1113	1240	937	125	114	76	205	64	237	148	228	5	6	17	12	10	19	14	5		
人康學院	幼保	7	6	6	5	6	6	1	0	0	0	0	0	1	2	2	2	0	0	0	1	121	55	126	0	0	0	0	0	0	0	0	0	0	0	0	0	0	1	1	0	1	1
	運保	2	2	2	0	0	1	0	0	2	0	0	0	0	0	1	1	0	0	0	0	72	51	61	0	0	0	0	0	0	0	0	0	1	12	6	4	0	2	0	0		
	生諮(所)	3	3	2	1	2	2	1	1	0	0	0	0	0	0	1	0	381	345	391	329	449	247	339	272	0	22	23	22	27	18	37	39	3	5	0	1	0	1	2	3		
人康學院總計		12	11	10	6	8	9	2	1	2	0	0	0	1	2	3	3	381	345	391	330	642	353	526	272	0	22	23	22	27	18	37	39	4	17	6	12	1	3	3	4		
全校總計		22	21	25	12	17	20	15	17	6	3	5	1	2	5	5	5	2211	2251	2459	2196	3014	2558	3335	2223	127	148	99	238	98	274	186	280	22	28	42	21	20	26	24	14		
備註：																																											
*修輔系：1102 比 1092 同期資料全校減少 3 名																																											
*雙主修：1102 比 1092 同期資料無增減。																																											
*修學分學程：1102 比 1092 同期資料全校增加 94 名。(學後護比起同期資料增加 14 筆；生諮系增加 28 筆)																																											
*修畢學分學程：1102 比 1092 同期資料全校增加 40 名。																																											
*修校際選課：1102 比 1092 同期資料全校減少 12 名。																																											

表 4-15 學齡別學生人數(負責單位：教務處註冊組)

學制	年級	15歲以下		16歲		17歲		18歲		19歲		20歲		21歲		22歲		23歲		24歲		25歲		26歲		27歲		28歲		29歲		30-34歲		35-39歲		40-44歲		45-49歲		50-59歲		60歲以上				
		男	女	男	女	男	女	男	女	男	女	男	女	男	女	男	女	男	女	男	女	男	女	男	女	男	女	男	女	男	女	男	女	男	女	男	女	男	女	男	女					
二技(日)	第1年	0	0	0	0	0	0	0	0	0	0	29	328	9	48	0	9	1	3	0	0	0	0	0	2	0	0	0	0	0	1	0	0	0	0	0	0	0	0	0	0	0	0	0		
	第2年	0	0	0	0	0	0	0	0	0	0	1	1	26	316	3	61	3	6	0	4	0	2	1	1	0	0	1	1	0	0	0	0	0	0	0	0	0	0	0	0	0	0	0		
	第3年	0	0	0	0	0	0	0	0	0	0	0	0	0	0	0	1	0	1	0	0	0	0	0	0	0	0	0	0	0	0	0	0	0	0	0	0	0	0	0	0	0	0	0	0	
	第4年	0	0	0	0	0	0	0	0	0	0	0	0	0	0	0	0	0	2	0	1	0	0	0	0	0	0	0	0	0	0	0	0	0	0	0	0	0	0	0	0	0	0	0	0	
二技進修部	第1年	0	0	0	0	0	0	0	0	0	0	7	63	2	12	2	24	4	16	0	12	0	17	0	10	1	11	0	5	0	4	0	10	1	6	1	6	0	5	1	5	0	0	0	0	
	第2年	0	0	0	0	0	0	0	0	0	0	0	0	3	65	2	15	2	18	0	30	0	13	0	15	1	19	0	9	0	4	0	11	0	7	0	8	1	6	0	4	0	0	0		
	第3年	0	0	0	0	0	0	0	0	0	0	0	0	0	0	3	48	0	15	4	26	1	30	0	24	0	15	0	17	0	7	1	14	1	10	0	0	0	0	0	0	0	0	0	0	
	第4年	0	0	0	0	0	0	0	0	0	0	0	0	0	0	0	2	0	0	0	0	2	0	0	0	0	0	0	0	0	1	0	0	0	0	0	0	0	0	0	0	0	0	0	0	
	第5年	0	0	0	0	0	0	0	0	0	0	0	0	0	0	0	0	0	0	0	0	0	0	0	0	0	0	0	0	1	0	0	0	0	0	0	0	0	0	1	0	0	0	0	0	
四技(日)	第1年	0	0	0	0	0	3	130	420	20	64	5	9	6	5	2	4	1	0	1	1	1	1	0	2	0	0	0	0	1	0	2	1	0	1	0	0	0	0	0	0	0	0	0	0	0
	第2年	0	0	0	0	0	0	0	2	124	396	27	73	3	14	6	7	0	2	1	0	0	0	0	0	0	0	0	0	0	1	0	1	1	1	0	0	1	0	0	0	0	0	0	0	0
	第3年	0	0	0	0	0	0	0	0	1	1	137	355	26	94	7	18	3	3	3	1	0	1	0	2	0	0	3	0	1	1	1	0	0	0	0	0	0	0	1	0	0	0	0	0	0
	第4年	0	0	0	0	0	0	0	0	0	0	1	1	126	376	25	79	6	14	1	8	1	2	0	1	0	1	0	0	0	0	1	0	0	0	0	0	0	0	0	0	0	0	0	0	0
	第5年	0	0	0	0	0	0	0	0	0	0	0	0	0	0	21	27	5	8	1	5	1	2	0	1	0	1	0	1	0	0	0	0	0	0	0	1	0	0	0	0	0	0	0	0	
	第6年	0	0	0	0	0	0	0	0	0	0	0	0	0	0	0	0	4	5	0	1	0	5	2	1	0	0	0	0	0	0	0	0	0	0	0	1	0	0	0	0	0	0	0	0	0
博士班	第1年	0	0	0	0	0	0	0	0	0	0	0	0	0	0	0	0	0	0	0	0	0	0	0	0	0	0	0	0	0	0	0	0	1	0	0	0	5	0	2	0	4	0	0		
	第2年	0	0	0	0	0	0	0	0	0	0	0	0	0	0	0	0	0	0	0	0	0	0	0	0	0	0	0	0	0	0	0	0	0	0	0	2	0	3	0	1	0	3	0	0	
	第3年	0	0	0	0	0	0	0	0	0	0	0	0	0	0	0	0	0	0	0	0	0	0	0	0	0	0	0	0	0	0	0	0	1	0	2	0	5	0	3	0	1	0	0	0	
	第4年	0	0	0	0	0	0	0	0	0	0	0	0	0	0	0	0	0	0	0	0	0	0	0	0	0	0	0	0	0	0	0	0	0	0	0	3	0	4	0	2	0	0	0		
	第5年	0	0	0	0	0	0	0	0	0	0	0	0	0	0	0	0	0	0	0	0	0	0	0	0	0	0	0	0	0	0	0	0	0	0	0	0	2	0	3	0	1	0	0	0	
	第6年	0	0	0	0	0	0	0	0	0	0	0	0	0	0	0	0	0	0	0	0	0	0	0	0	0	0	0	0	0	0	0	0	0	0	0	1	0	1	0	2	0	3	0	0	
碩士在職專班	第1年	0	0	0	0	0	0	0	0	0	0	0	0	0	0	0	0	0	0	0	0	0	0	0	0	0	0	0	0	0	0	0	0	1	0	0	0	5	0	2	0	4	0	0		
	第2年	0	0	0	0	0	0	0	0	0	0	0	0	0	0	0	0	0	0	0	0	0	0	0	0	0	0	0	0	0	0	0	0	0	0	0	2	0	3	0	1	0	3	0	0	
	第3年	0	0	0	0	0	0	0	0	0	0	0	0	0	0	0	0	0	0	0	0	0	0	0	0	0	0	0	0	0	0	0	0	0	1	0	2	0	5	0	3	0	1	0	0	
	第4年	0	0	0	0	0	0	0	0	0	0	0	0	0	0	0	0	0	0	0	0	0	0	0	0	0	0	0	0	0	0	0	0	0	0	0	0	3	0	4	0	2	0	0	0	
碩士班	第1年	0	0	0	0	0	0	0	0	0	0	0	0	0	0	8	30	5	9	2	5	2	3	1	9	1	5	0	4	0	7	1	27	3	20	0	17	0	14	0	8	0	0	0		
	第2年	0	0	0	0	0	0	0	0	0	0	0	0	0	0	0	0	7	30	2	8	3	3	0	10	2	5	3	4	0	1	5	18	2	11	0	18	0	10	1	5	0	1	0		
	第3年	0	0	0	0	0	0	0	0	0	0	0	0	0	0	0	0	0	3	7	0	6	2	7	1	4	0	7	3	4	2	11	2	20	0	17	0	20	0	10	1	0	0	0		
	第4年	0	0	0	0	0	0	0	0	0	0	0	0	0	0	0	0	0	0	0	0	1	2	2	0	1	3	2	1	0	0	1	13	1	15	2	10	1	7	2	8	0	1	0		
【特殊專班】二技(日)	第1年	0	0	0	0	0	0	0	0	0	0	0	0	0	0	0	1	0	0	0	0	0	0	0	1	0	0	0	0	0	1	0	1	0	1	1	2	0	6	3	5	1	2	0	0	
	第2年	0	0	0	0	0	0	0	0	0	0	0	0	0	0	0	0	0	0	0	0	0	0	0	0	0	0	0	0	0	1	0	0	1	1	0	3	0	1	1	6	2	2	0	0	
【特殊專班】四技(日)	第1年	0	0	0	0	0	0	0	0	0	0	0	0	0	0	9	3	5	1	3	2	1	2	4	1	3	0	3	0	0	0	0	4	0	1	0	0	0	0	0	0	0	0	0	0	0
	第2年	0	0	0	0	0	0	0	0	0	0	0	0	0	0	0	0	3	1	4	2	1	2	3	0	3	0	1	0	4	2	3	2	3	0	1	0	0	1	0	0	0	0	0	0	
	第3年	0	0	0	0	0	0	0	0	0	0	0	0	0	0	0	0	0	7	0	6	0	4	1	2	0	2	0	5	4	7	1	2	0	0	0	0	0	0	0	0	0	0	0	0	
【特殊專班】博士班	第1年	0	0	0	0	0	0	0	0	0	0	0	0	0	0	0	0	0	0	0	0	0	0	0	0	0	0	0	0	0	0	0	1	2	1	1	0	0	0	0	0	0	0	0	0	
	第2年	0	0	0	0	0	0	0	0	0	0	0	0	0	0	0	0	0	0	0	0	0	0	0	0	0	0	0	0	0	0	0	1	2	0	1	0	0	0	0	0	0	0	0	0	
	第3年	0	0	0	0	0	0	0	0	0	0	0	0	0	0	0	0	0	0	0	0	0	0	0	0	0	0	0	0	0	0	1	2	0	0	1	0	0	0	1	0	0	0	0	0	
	第4年	0	0	0	0	0	0	0	0	0	0	0	0	0	0	0	0	0	0	0	0	0	0	0	0	0	0	0	0	0	0	0	0	1	1	0	0	0	0	0	0	0	0	0	0	
	第5年	0	0	0	0	0	0	0	0	0	0	0	0	0	0	0	0	0	0	0	0	0	0	0	0	0	0	0	0	0	0	0	0	0	0	0	1	0	1	0	0	0	0	0	0	
【特殊專班】碩士班	第1年	0	0	0	0	0	0	0	0	0	0	0	0	0	0	0	0	0	0	0	0	0	0	0	0	0	0	0	0	0	0	2	2	1	0	0	0	0	0	0	0	0	0	0	0	
	第2年	0	0	0	0	0	0	0	0	0	0	0	0	0	0	0	0	0	0	0	0	0	0	0	0	0	0	0	0	0	0	2	2	1	0	0	0	0	0	0	0	0	0	0	0	

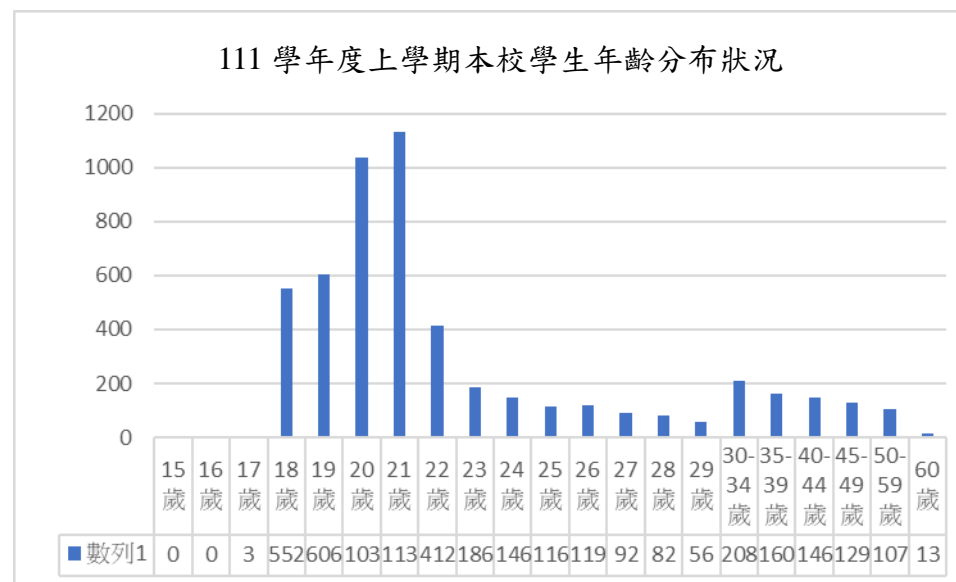


表 13-1 學校基本資料表(負責單位：教務處註冊組)

學校名稱		學校網址	學校簡史
中文名稱	英文名稱		
國立臺北護理健康大學	National Taipei University of Nursing and Health Sciences	https://www.ntunhs.edu.tw/	<p>本校前身為四十三年成立之「臺灣省立護理專科學校」，於八十三年奉准改制，校名為「國立臺北護理學院」，於民國九十九年八月奉准升格為「國立臺北護理健康大學」，護理高職、三專、五專、二專、學院，均由本校開創。本校教育宗旨在構成層級相連，培養完善的護理及醫事保育專業人才；高度參與護理及醫事保育技職教育之課程改進，相關政策研擬，教育與實務的管理研究及未來發展：積極推行建教合作與推廣教育。本校目前已成立十二系(護理、助產及婦女健康照護、醫護教育暨數位學習、高齡健康照護、健康事業管理、資訊管理、休閒產業與健康促進、長期照護、語言治療與聽力學、嬰幼兒保育、運動保健、生死與健康心理諮系)、十二所(護理、護理助產、中西醫結合護理、醫護教育暨數位學習、健康事業管理、資訊管理、旅遊健康、長期照護、語言治療與聽力學、嬰幼兒保育、運動保健、生死與健康心理諮商)及學士後護理系，提供相關系所絕佳升學與研究進路。</p> <p>招生特色</p> <ol style="list-style-type: none"> 1. 本校結合創新實務與健康照護之專業特色，強調「學校整體」、「人才培育」、「教學績效」等概念及實踐，並配合技職教育課程的推展及延續產業協同教學的特色，清楚定位各學制的目標及規劃，以培育健康照護的專業人才。 2. 本校積極建構從出生到死亡的健康照護模式，並在現有的醫護專業基礎上，發展優質教學環境、推動教學品質管理、拓展國際合作、以及強化全人教育之學習環境。 3. 本校擁有完善的教學環境體制，為醫護技職專科學生更深入研修的第一志願，學制包含四技、二技、碩士在職專班、碩士與博士班。 4. 本校擁有優秀專業師資，具博士級以上教師佔教師人數 84%，並多具有豐富之臨床實務教學經驗。 5. 本校擁有友善、親和、安全與適性特質的校園環境，近年來陸續設置「體適能中心、水療教育示範教學中心、茶藝軒、癒花園、臨床技能中心 OSCE、生、老、病之主題花園」等設施，期使學生優遊涵泳於優質且安全的校園環境中快樂學習。
107 學年度起收集			
學校課程資訊公開網址(107 起新增) http://system10.ntunhs.edu.tw/AcadInfoSystem/Modules/QueryCourse/QueryCourse.aspx		學校採購案件公告網址(107 起新增) https://ga.ntunhs.edu.tw/p/403-1029-82.php?Lang=zh-tw	學校校務資訊公開網址(107 起新增) http://ircenter.ntunhs.edu.tw/info/

表 13-2 學校改制資料表(負責單位：教務處註冊組)

學校名稱	改制類型	年月	備註
臺灣省立臺北高級醫事職業學校	創校	1947/02	民國三十六年二月，本校因應實際環境需要而籌設，定名為臺灣省立臺北高級醫事職業學校。
臺灣省立臺北高級護理助產職業學校	校名變更	1953/08	民國四十二年四月廿八日本校奉令將醫事職業學校更名為臺灣省立臺北高級護理助產職業學校。六月奉頒鈴記，八月一日啟用。
臺灣省立護理專科學校	改制	1954/01	原校名：臺灣省立臺北高級護理助產職業學校
國立臺北護理專科學校	校名變更	1981/08	原校名：臺灣省立護理專科學校
國立臺北護理學院	改制	1994/08	原校名：國立臺北護理專科學校
國立臺北護理健康大學	改名科大	2010/08	

表 13-3 學校校區資料表(負責單位：教務處註冊組)

校區名稱	校區分類	縣市別	地址	電話	傳真
內江校區	分部	台北市	台北市內江街 89 號	02-23885111	02-28229389
石牌校區	本部	台北市	台北市北投區明德路 365 號	02-28227101	02-28229389

表 13-4 學校行政單位及各類中心基本資料表(負責單位：教務處註冊組)

單位名稱	單位類型	是否為一級單位	電話區碼	電話號碼	分機號碼	傳真區碼	傳真號碼	電子郵件	單位網址	是否聘任教師/對應系所	是否有獨立研究成果者	
校務研究辦公室	一級行政單位	是	(02)	28227101	#2333		()	無	https://iroffice.ntunhs.edu.tw/	是	(0)	否
通識教育中心	一級學術單位	是	(02)	28227101	#1322		(02)28264238	無	https://generaledu.ntunhs.edu.tw/	是	通識(教育)中心(2632)	是
推廣教育中心	一級行政單位	是	(02)	28227101	#2800		(02)28280584	無	https://extensionedu.ntunhs.edu.tw/	否		否
專業實務能力鑑定中心	一級行政單位	是	(02)	28227101	#3813		(02)28214668	examcenter@ntunhs.edu.tw	https://pec.ntunhs.edu.tw/	否		否
圖書館	一級行政單位	是	(02)	28227101	#2610		(02)28231252	library@ntunhs.edu.tw	https://library.ntunhs.edu.tw/	否		否
總務處	一級行政單位	是	(02)	28227101	#2514		(02)28218753	無	https://ga.ntunhs.edu.tw/	否		是
學生事務處	一級行政單位	是	(02)	28227101	#2423		(02)28222368	docb002@ntunhs.edu.tw	https://osa.ntunhs.edu.tw/	否		是
主計室	一級行政單位	是	(02)	28227101	#2105		(02)28222448	無	https://acco.ntunhs.edu.tw/	否		否
人事室	一級行政單位	是	(02)	28227101	#2100		(02)28229385	無	https://person.ntunhs.edu.tw/	否		否
秘書室	一級行政單位	是	(02)	28227101	#2009		(02)28222432	無	https://secre.ntunhs.edu.tw/	否		否
體育室	一級行政單位	是	(02)	28227101	#2901		(02)28222457	無	https://physical.ntunhs.edu.tw/	否		是
電子計算機中心	一級行政單位	是	(02)	28227101	#2200		(02)28212149	無	https://cc.ntunhs.edu.tw/	否		是
環境安全衛生室	一級行政單位	是	(02)	28227101	#2051		(02)28212158	nienyu@ntunhs.edu.tw	https://esho.ntunhs.edu.tw/	否		否
軍訓室	一級行政單位	是	(02)	28227101	#2423		(02)28222368	無	https://military.ntunhs.edu.tw/	否		否
研究發展處	一級行政單位	是	(02)	28227101	#2722		(02)28206729	無	https://rnd.ntunhs.edu.tw/	否		是
教務處	一級行政單位	是	(02)	28227101	#2317		(02)28205680	無	https://academic.ntunhs.edu.tw/bin/home.php?Lang=zh-tw	否		是
校長室	一級行政單位	是	(02)	28227101	#2000		(02)28222432	無	https://president.ntunhs.edu.tw/	否		是

表 13-5 學校學院/學群資料(負責單位：教務處註冊組)

學年度	學院/學群名稱
111	護理學院
111	健康科技學院
111	人類發展與健康學院
111	智慧健康照護跨領域學院

表 13-6 學校系所資料(負責單位：教務處註冊組)

科系所類別	系所名稱	系所類別	電子郵件	電話	傳真	網址
科系所	2628-護理系	非英語類	edoca11nus@ntunhs.edu.tw	(02)28227101#3111	(02)28213233	https://ntunhsson.ntunhs.edu.tw/bin/home.php?Lang=zh-tw
科系所	2633-休閒產業與健康促進系	非英語類	yulan@ntunhs.edu.tw	(02)28227101#1243	(02)28212097	https://leisure.ntunhs.edu.tw/bin/home.php
科系所	2635-長期照護系	非英語類	chihwei@ntunhs.edu.tw	(02)28227101#1281	(02)23891464	https://ltcone.ntunhs.edu.tw/bin/home.php
科系所	2636-資訊管理系	非英語類	tzuhan@ntunhs.edu.tw	(02)28227101#1221	(02)28212181	http://im.ntunhs.edu.tw/
科系所	2637-語言治療與聽力學系	非英語類	edoca32shs@ntunhs.edu.tw	(02)28227101#1301	(02)23891404	https://audslp.ntunhs.edu.tw/bin/home.php
科系所	2642-嬰幼兒保育系	非英語類	edoca31icc@ntunhs.edu.tw	(02)28227101#7601	(02)28212160	http://phco.ntunhs.edu.tw/files/11-1013-514.php
科系所	2643-運動保健系	非英語類	edoca33ehs@ntunhs.edu.tw	(02)28227101#7701	(02)28212124	https://dehs.ntunhs.edu.tw/bin/home.php
科系所	2644-健康事業管理系	非英語類	dhcm1218@gmail.com	(02)23885111#1261	(02)23758291	http://cham.ntunhs.edu.tw/files/11-1012-459.php
科系所	2645-護理系中西醫結合護理碩士班	非英語類	hsiaoyun@ntunhs.edu.tw	(02)28227101#3183	(02)28212374	https://ntunhsson.ntunhs.edu.tw/files/90-1031-136.php?Lang=zh-tw
科系所	4302-生死與健康心理諮商系	非英語類	doc6726@ntunhs.edu.tw	(02)28227101#7251	(02)28212062	http://phco.ntunhs.edu.tw/files/11-1013-948.php
科系所	4539-護理助產及婦女健康系	非英語類	edoca12nsm@ntunhs.edu.tw	(02)28227101#3261	(02)28263974	http://nursing.ntunhs.edu.tw/files/90-1011-260.php
科系所	4540-高齡健康照護系	非英語類	cianlu@ntunhs.edu.tw	(02)28227101#3601	(0)0	http://nursing.ntunhs.edu.tw/files/90-1011-297.php
科系所	4596-醫護教育暨數位學習系	非英語類	sihcen@ntunhs.edu.tw	(02)28227101#3201	(02)28212143	http://hae.ntunhs.edu.tw/
科系所	4597-嬰幼兒保育系國際蒙特梭利碩士學位專班	非英語類	edoca31icc@ntunhs.edu.tw	(02)28227101#7601	(02)28212160	http://phco.ntunhs.edu.tw/files/13-1013-31211.php?Lang=zh-tw
科系所	4897-健康科技學院碩士班	非英語類	huihui0905@ntunhs.edu.tw	(02)28227101#1201	()	https://cham.ntunhs.edu.tw/bin/home.php?Lang=zh-tw

表 13-7 系所群對應(負責單位：教務處註冊組)

學年度	所屬系所名稱	系所名稱
111	2628 - 護理系	2645 - 護理系中西醫結合護理碩士班
111	2642 - 嬰幼兒保育系	4597 - 嬰幼兒保育系國際蒙特梭利碩士學位專班

表 13-8 學校學制資料(負責單位：教務處註冊組)

系所名稱	學制名稱	畢業學分	一般修業年限	最高修業年限	學費收費基準	雜費收費基準	已停招	系所招生特色網址	系所招生特色說明	備註
護理系	二技進修部	72	3	5	--	--	否	HTTPS://examweb.ntunhs.edu.tw/introduction/detail/webSN/3/blockSN/16	護理系(所)強調「以人為核心」的健康照護理念，配合生命週期中之不同的健康照護需求，並結合跨領域合作以發展創新護理科技及健康照護模式，融合專業核心價值包括關懷、專業倫理、批判性思考、自主學習、基礎生物醫學科學、護理技能、溝通與合作、克盡職責、管理與領導、研究及國際視野的教育理念於教學中，以培育稱職的護理師及進階護理專業人才。 本系(所)擁有 40 多位博士層級護理師資，皆兼具國內外學經歷及豐富之實務經驗，連結教學、實務及研究，教師每年積極申請國科會、教育部及衛生署等研究計畫，研究結果除回饋教學與實務之應用外，更積極發表於國內外期刊，以促進知識的分享，進而提昇護理專業品質。 除此之外，本系(所)課程規劃在大學部著重學生的多元發展與生涯規劃，除培育就業職場的人力需求，實施以能力為導向的課程，提供多個情境模組選習，設置多元學習管道，以增廣學生國際視野，例如實施國際雙學位學程，交換學生及海外見習。	每學分學雜費 973 元
護理系	二技(日)	72	2	4	15211	11029	否	HTTPS://examweb.ntunhs.edu.tw/introduction/detail/webSN/3/blockSN/16	護理系(所)強調「以人為核心」的健康照護理念，配合生命週期中之不同的健康照護需求，並結合跨領域合作以發展創新護理科技及健康照護模式，融合專業核心價值包括關懷、專業倫理、批判性思考、自主學習、基礎生物醫學科學、護理技能、溝通與合作、克盡職責、管理與領導、研究及國際視野的教育理念於教學中，以培育稱職的護理師及進階護理專業人才。 本系(所)擁有 40 多位博士層級護理師資，皆兼具國內外學經歷及豐富之實務經驗，連結教學、實務及研究，教師每年積極申請國科會、教育部及衛生署等研究計畫，研究結果除回饋教學與實務之應用外，更積極發表於國內外期刊，以促進知識的分享，進而提昇護理專業品質。 除此之外，本系(所)課程規劃在大學部著重學生的多元發展與生涯規劃，除培育就業職場的人力需求，實施以能力為導向的課程，提供多個情境模組選習，設置多元學習管道，以增廣學生國際視野，例如實施國際雙學位學程，交換學生及海外見習。	
護理系碩士班	碩士班	34	2	4	--	--	否	HTTPS://examweb.ntunhs.edu.tw/introduction/detail/webSN/3/blockSN/16	護理系(所)強調「以人為核心」的健康照護理念，配合生命週期中之不同的健康照護需求，並結合跨領域合作以發展創新護理科技及健康照護模式，融合專業核心價值包括關懷、專業倫理、批判性思考、自主學習、基礎生物醫學科學、護理技能、溝通與合作、克盡職責、管理與領導、研究及國際視野的教育理念於教學中，以培育稱職的護理師及進階護理專業人才。 本系(所)擁有 40 多位博士層級護理師資，皆兼具國內外學經歷及豐富之實務經驗，連結教學、實務及研究，教師每年積極申請國科會、教育部及衛生署等研究計畫，研究結果除回饋教學與實務之應用外，更積極發表於國內外期刊，以促進知識的分享，進而提昇護理專業品質。 除此之外，本系(所)課程規劃在大學部著重學生的多元發展與生涯規劃，除培育就業職場的人力需求，實施以能力為導向的課程，提供多個情境模組選習，設置多元學習管道，以增廣學生國際視野，例如實施國際雙學位學程，交換學生及海外見習。	學雜費基準 11,521 元基本學分費+ 1,363 (元)×實際所修學分數
護理系碩士在職專班	碩士在職專班	34	2	4	--	--	否	HTTPS://examweb.ntunhs.edu.tw/introduction/detail/webSN/3/blockSN/16	護理系(所)強調「以人為核心」的健康照護理念，配合生命週期中之不同的健康照護需求，並結合跨領域合作以發展創新護理科技及健康照護模式，融合專業核心價值包括關懷、專業倫理、批判性思考、自主學習、基礎生物醫學科學、護理技能、溝通與合作、克盡職責、管理與領導、研究及國際視野的教育理念於教學中，以培育稱職的護理師及進階護理專業人才。 本系(所)擁有 40 多位博士層級護理師資，皆兼具國內外學經歷及豐富之實務經驗，連結教學、實務及研究，教師每年積極申請國科會、教育部及衛生署等研究計畫，研究結果除回饋教學與實務之應用外，更積極發表於國內外期刊，以促進知識的分享，進而提昇護理專業品質。 除此之外，本系(所)課程規劃在大學部著重學生的多元發展與生涯規劃，除培育就業職場的人力需求，實施以能力為導向的課程，提供多個情境模組選習，設置多元學習管道，以增廣學生國際視野，例如實施國際雙學位學程，交換學生及海外見習。	每學分學雜費 3,413 元
護理系	四技(日)	138	4	6	15211	11029	否	HTTPS://examweb.ntunhs.edu.tw/introduction/detail/webSN/3/blockSN/16	護理系(所)強調「以人為核心」的健康照護理念，配合生命週期中之不同的健康照護需求，並結合跨領域合作以發展創新護理科技及健康照護模式，融合專業核心價值包括關懷、專業倫理、批判性思考、自主學習、基礎生物醫學科學、護理技能、溝通與合作、克盡職責、管理與領導、研究及國際視野的教育理念於教學中，以培育稱職的護理師及進階護理專業人才。 本系(所)擁有 40 多位博士層級護理師資，皆兼具國內外學經歷及豐富之實務經驗，連結教學、實務及研究，教師每年積極申請國科會、教育部及衛生署等研究計畫，研究結果除回饋教學與實務之應用外，更積極發表於國內外期刊，以促進知識的分享，進而提昇護理專業品質。 除此之外，本系(所)課程規劃在大學部著重學生的多元發展與生涯規劃，除培育就業職場的人力需求，實施以能力為導向的課程，提供多個情境模組選習，設置多元學習管道，以增廣學生國際視野，例如實施國際雙學位學程，交換學生及海外見習。	

								ebSN/3/blockSN/16	研究，教師每年積極申請國科會、教育部及衛生署等研究計畫，研究結果除回饋教學與實務之應用外，更積極發表於國內外期刊，以促進知識的分享，進而提昇護理專業品質。 除此之外，本系(所)課程規劃在大學部著重學生的多元發展與生涯規劃，除培育就業職場的人力需求，實施以能力為導向的課程，提供多個情境模組選習，設置多元學習管道，以增廣學生國際視野，例如實施國際雙學位學程，交換學生及海外見習。	
護理系 博士班	博士 班	48	3	7	--	--	否	HTTPS://examweb.ntunhs.edu.tw/introduction/detail/webSN/3/blockSN/16	護理系(所)強調「以人為核心」的健康照護理念，配合生命週期中之不同的健康照護需求，並結合跨領域合作以發展創新護理科技及健康照護模式，融合專業核心價值包括關懷、專業倫理、批判性思考、自主學習、基礎生物醫學科學、護理技能、溝通與合作、克盡職責、管理與領導、研究及國際視野的教育理念於教學中，以培育稱職的護理師及進階護理專業人才。 本系(所)擁有 40 多位博士學級護理師資，皆兼具國內外學經歷及豐富的實務經驗，連結教學、實務及研究，教師每年積極申請國科會、教育部及衛生署等研究計畫，研究結果除回饋教學與實務之應用外，更積極發表於國內外期刊，以促進知識的分享，進而提昇護理專業品質。 除此之外，本系(所)課程規劃在大學部著重學生的多元發展與生涯規劃，除培育就業職場的人力需求，實施以能力為導向的課程，提供多個情境模組選習，設置多元學習管道，以增廣學生國際視野，例如實施國際雙學位學程，交換學生及海外見習。	學雜費基數 11,521 元 基本學分費 + 1,431 (元) × 實際所修學分數
休閒產業與健康促進系 旅遊健康碩士班	碩士 班	35	2	4	--	--	否	HTTPS://examweb.ntunhs.edu.tw/introduction/detail/webSN/3/blockSN/46	本系碩士班主要結合旅遊健康安全及休閒健康促進，培養具有休閒與健康促進之專業人才及旅遊與健康危機處理之專業人才為教育目標。透過課程設計，協助學生具有休閒健康服務專業、旅遊健康危機處理、溝通與團隊合作、關懷社會與專業倫理、具備全球化觀點創新、研究工具應用、獨立思考及批判與追求旅遊健康生活等八大能力，同時亦有智慧尋求各樣可用資源，協助服務對象落實「健康、安全及高品質」之旅遊休閒經驗，以呼應社會發展趨勢及休閒產業市場的需求。此外，亦積極提升教學與研究成效，強調 ICRT 四大精神，分別是發揮創意(Innovation)、有效溝通(Communication)、相互尊重(Respect)與團隊合作(Teamwork)，以全人健康照護觀點，提供多元化、跨領域的研究與實務範疇，協助學生達成其生涯規劃目標。	學雜費基數 11,521 元 基本學分費 + 1,363 (元) × 實際所修學分數
休閒產業與健康促進系 碩士在職專班	碩士 在職專 班	35	2	4	--	--	否	HTTPS://examweb.ntunhs.edu.tw/introduction/detail/webSN/3/blockSN/46	本系碩士班主要結合旅遊健康安全及休閒健康促進，培養具有休閒與健康促進之專業人才及旅遊與健康危機處理之專業人才為教育目標。透過課程設計，協助學生具有旅遊與健康專業、休閒與健康專業、溝通協調與領導、關懷社會與專業倫理、增進國際旅遊安全風險控管、研究工具應用及獨立思考與產學研發等七大能力，同時亦有智慧尋求各樣可用資源，協助服務對象落實「健康、安全及高品質」之旅遊休閒經驗，以呼應社會發展趨勢及休閒產業市場的需求。此外，亦積極提升教學與研究成效，強調 ICRT 四大精神，分別是發揮創意(Innovation)、有效溝通(Communication)、相互尊重(Respect)與團隊合作(Teamwork)，以全人健康照護觀點，提供多元化、跨領域的研究與實務範疇，協助學生達成其生涯規劃目標。	學雜費基數 11,521 元 基本學分費 + 1,363 (元) × 實際所修學分數?
休閒產業與健康促進系	四技 (日)	128	4	6	15211	11029	否	HTTPS://examweb.ntunhs.edu.tw/introduction/detail/webSN/3/blockSN/46	本系課程統整休閒遊憩、觀光旅遊及健康促進等專業知能，透過彈性、多元化及前瞻性之課程設計，並邀請具豐富實務經驗與專業技能之業界師資協同教學，除加強輔導學生考取專業證照，同時規劃學生於大學四年級至旅遊、休閒及健康促進相關產業機構進行全學期實習，讓學生在校所學能與產業需求契合，協助學生選擇未來適性之休閒產業職場或健康促進相關機構，以習得的休閒健康專業知識，落實健康、安全及高品質的觀光休閒行為。因應社會發展趨勢及緊急情況之發生，本系設有設備完善之緊急救護訓練專業教室，輔導學生考取 EMT-1 初級救護技術員證照。同時擁有全國獨特之遊覽車逃生模擬專業教室，透過課程與情境模擬，打造觀光休閒實境之安全實務演練教學環境，透過本系專業教室提供學生學習與專業技能，藉由健康專業知識加值，符合社會變遷趨勢及就業競爭力。	
長期照 護系	二技 (日)	72	2	4	15211	11029	否	HTTPS://examweb.ntunhs.edu.tw/introduction/detail/webSN/3/blockSN/47	"招生對象：照護相關科系，如護理、老照、長照、復健等，或對長期照護有興趣之專科以上畢業之學生，目標在培育多元長期照護能力與具跨專業合作能力之實務人才。本系課程規劃為基礎必修課程、專業必修課程、及選修課程等三部分，基礎必修課程包含提升學生基本能力及人文、自然、社會、藝術等博雅涵養素質的通識教育課程；專業必修課程旨在於培養學生長期照護相關之專業知能及學習服務，讓學生落實「學用合一」及在地關懷和社會參與的精神；重視課程的多元性，包含照顧服務員課程模組、居服督導員課程模組及其他選修課程，讓學生從實質服務與實習中，培養跨專業合作之能力及多元與創新之長期照護能力。安排學士班學生多種課程模組，如照顧服務員、居服督導員、照顧管理、長期照護健康管理等，及四學分的跨領域選修課程。 教育目標：以培養學生長期照護服務多元面向之能力養成為目標，同時掌握務實致用特色，並以「做中學」、「學中做」的培育理念與精神，讓學生能夠與產業無縫接軌。本系學士班是以職程導向進行課程設計，並期能符合未來長期照護政策發展所需之長照人才為目標。以培養學生參與長期照護相關政策與體制執行，具備執行與應用於長期照護護理管理及機構監督知能，執行長期照護評估並促成長期照護服務體制之建構；及具備長期照護預防性、支援性及保護性照護等專業照護知能。期使學生於畢業時能具備下列能力：1.長期照護實務應用知能。2.溝通與團隊合作能力。3.專業倫理與關懷社會素養。4.兼具本土化與國際視野。5.長期照護科技應用與知能。6.自主終身學習能力。	
長期照 護系碩 士班	碩士 班	39	2	4	--	--	否	HTTPS://examweb.ntunhs.edu.tw/introduction/detail/webSN/3/blockSN/47	"招生對象：照護相關科系，如醫學、護理、職能治療、營養、社工、老人照護、長期照護或對長期照護有興趣之大學以上畢業之學生，主要強調學生畢業時能夠具備跨專業整合與管理之能力，成為長期照護實務工作者、經營管理者、政策擬定及執行倡議者及參與者、或相關教研人才。 教育目標：培養醫、護、社工及其他長期照護相關之專業人員，從事有關長期照護實務、經營、管理、政策擬定及執行參與、以及教學、甚至研究工作。課程設計旨在提供有關長期照護之相關知能，配合學生不同的專長背景，提供獨特性之基礎、專業及進階課程，以能與學生未來之專業發展相契合。主要強調學生畢業時能成為長期照護實務工作者、經營管理者、政策擬定及執行倡議者及參與者、或相關教研人才，期使學生畢業時能具備下列能力：1.統合長期照護基礎及進階專業知能。2.提供專業性服務、教學及研究。3.執行長期照護個案及機構監督與管理。4.認識長期照護體制建構重要性。5.倡議長期照護相關政策與法令。	學雜費基數 11,521 元 基本學分費 + 1,363 (元) × 實際所修學分數
資訊管 理系碩 士班	碩士 班	37	2	4	--	--	否	HTTPS://examweb.ntunhs.edu.tw/introduction/detail/webSN/3/blockSN/19	資訊管理系成立於 2002 年，碩士班成立於 2004 年，本系(所)發展重點在於培養學生運用資訊科技，去整合資訊系統發展理論架構、商管實務知識及資訊管理分析方法的的能力，協助企業及醫療保健機構辨識經營環境與發展機會，進行策略性規劃，以有效地協助企業及醫療保健機構解決經營及管理的問題，創造競爭優勢。 本系(所)目前有 9 位專任教師，包含 4 位教授、2 位副教授及 3 位助理教授，分別從事資訊科技、管理決策以及醫療資訊等領域之教學與研究；本系(所)設有 9 間專業實驗室，提供學生良好的學習環境與軟硬體資源。本系重視實務，學生在證照與競賽上屢獲佳績，並且達成高就業率。優越的教學與研究，奠定學生在資訊管理專業的穩固基石，歡迎對資管有興趣的優秀學生加入。	學雜費基數 11,521 元 基本學分費 + 1,363 (元) × 實際所修學分數
資訊管 理系	四技 (日)	128	4	6	15211	11029	否	HTTPS://examweb.ntunhs.edu.tw/introduction/detail/webSN/3/blockSN/19	資訊管理系成立於 2002 年，碩士班成立於 2004 年，本系(所)發展重點在於培養學生運用資訊科技，去整合資訊系統發展理論架構、商管實務知識及資訊管理分析方法的的能力，協助企業及醫療保健機構辨識經營環境與發展機會，進行策略性規劃，以有效地協助企業及醫療保健機構解決經營及管理的問題，創造競爭優勢。 本系(所)目前有 9 位專任教師，包含 4 位教授、2 位副教授及 3 位助理教授，分別從事資訊科技、管理決策以及醫療資訊等領域之教學與研究；本系(所)設有 9 間專業實驗室，提供學生良好的學習環境與軟硬體資源。本系重視實務，學生在證照與競賽上屢獲佳績，並且達成高就業率。優越的教學與研究，奠定學生在資訊管理專業的穩固基石，歡迎對資管有興趣的優秀學生加入。	
語言治 療與聽 力學系 碩士班	碩士 班	38	2	4	--	--	否	HTTPS://examweb.ntunhs.edu.tw/introduction/detail/webSN/3/blockSN/48	本校聽語障礙科學研究所為國內第一間培養聽語人才之研究所，以培育兼具實務與研究能力的語言治療師及聽力師。本所將於 104 學年度起設立大學部，成為全國唯一系所合一之「語言治療與聽力學系」。大學部將與既有的「聽語障礙科學研究所」系所合一，將具有教學資源的優勢，研究所之實驗室專業設備與大學部師生互相支援，資源共享，增加教學、研究及服務績效。本所亦於民國 98 年設立聽語中心，提供學生進行實務教學及臨床研究，使學生於在校期間得以培養實務研究能力，於畢業時將研究成果應用再臨床實務技能，學以致用。?	學雜費基數 11,521 元 基本學分費 + 1,363 (元) × 實際所修學分數
語言治 療與聽 力學系 碩士在 職專班	碩士 在職專 班	38	2	4	--	--	是	HTTPS://examweb.ntunhs.edu.tw/introduction/detail/webSN/3/blockSN/48	本校聽語障礙科學研究所為國內第一間培養聽語人才之研究所，以培育兼具實務與研究能力的語言治療師及聽力師。本所將於 104 學年度起設立大學部，成為全國唯一系所合一之「語言治療與聽力學系」。大學部將與既有的「聽語障礙科學研究所」系所合一，將具有教學資源的優勢，研究所之實驗室專業設備與大學部師生互相支援，資源共享，增加教學、研究及服務績效。大學部將開設「語言治療師考照課程」及「聽力師考照課程」，使學生具備「語言治療師證照」及「聽力師證照」國家專技高考資格，考試通過後即能執業進入職場，評估並治療語言障礙及聽力障礙人口。本所亦於民國 98 年設立聽語中心，提供學生進行實務教學及臨床研究，使學生於在校期間得以培養實務能力，於畢業時能具備與業界接軌的臨床技能，學以致用。?	已停招
語言治 療與聽 力學系	四技 (日)	128	4	6	15211	11029	否	HTTPS://examweb.ntunhs.edu.tw/introduction/detail/webSN/3/blockSN/48	本系於 104 學年度起設立大學部，成為全國唯一系所合一之「語言治療與聽力學系」。大學部將與既有的「聽語障礙科學研究所」系所合一，將具有教學資源的優勢，研究所之實驗室專業設備與大學部師生互相支援，資源共享，增加教學、研究及服務績效。大學部將開設「語言治療師考照課程」及「聽力師考照課程」，使學生具備「語言治療師證照」及「聽力師證照」國家專技高考資格，考試通過後即能執業進入職場，評估並治療語言障礙及聽力障礙人口。本	

								ebSN/3/blockSN/48	系所亦於民國 98 年設立聽語中心，提供學生進行實務教學及臨床研究，使學生於在校期間得以培養實務能力，於畢業時能具備與業界接軌的臨床技能，學以致用。?	
嬰幼兒保育系	二技(日)	73	2	4	15211	11029	否	https://edoca31cc.ntunhs.edu.tw/	本系特色:為培訓高品質的嬰幼兒教保人員，以因應家庭、社會及國家的育兒需要，本系旨在培養理論與實務能力兼備，具邏輯、省思、關懷以及創新能力之嬰幼兒教保專業人才，進而提昇國內幼保專業品質。依此目標培育學生下列專業知能：• 培養兒童教育、照顧及福利專業領域實務與研究人才	
嬰幼兒保育系碩士班	碩士班	37	2	4	--	--	否	https://edoca31cc.ntunhs.edu.tw/	本系特色:為培訓高品質的嬰幼兒教保人員，以因應家庭、社會及國家的育兒需要，本系旨在培養理論與實務能力兼備，具邏輯、省思、關懷以及創新能力之嬰幼兒教保專業人才，進而提昇國內幼保專業品質。依此目標培育學生下列專業知能：• 培養兒童教育、照顧及福利專業領域實務與研究人才	
嬰幼兒保育系	四技(日)	129	4	6	15211	11029	否	https://edoca31cc.ntunhs.edu.tw/	本系特色:為培訓高品質的嬰幼兒教保人員，以因應家庭、社會及國家的育兒需要，本系旨在培養理論與實務能力兼備，具邏輯、省思、關懷以及創新能力之嬰幼兒教保專業人才，進而提昇國內幼保專業品質。依此目標培育學生下列專業知能：• 培養兒童教育、照顧及福利專業領域實務與研究人才	
運動保健系碩士班	碩士班	34	2	4	--	--	否	https://dehs.ntunhs.edu.tw/p/404-1035-51973.php?Lang=zh-tw	特色：一、培育學生能力之特色 1.培養具專業化、證照化、本土化、組織化及國際化運動保健相關人才。 2.配合國家及社會發展訂立本系學生畢業時應具備之能力內涵、任務。 二、教學特色 營造 E 化的學習環境，鼓勵創新教學與研究，建立終身學習的目標。研發專業健康促進課程。 三、學術研究特色 學術研究方向以運動保健為主軸，並強化教師之間的合作或專案的執行，近三年整合校內各系所研究資源，除國科會、產學合作等計畫案外，並有效配合爭取與辦理「發展學校重點特色」、「提升系科教學品質」、「提昇教師實務能力」等計畫案。	學雜費基數 11,521 元基本學分費+ 1,363 (元)×實際所修學分數
運動保健系碩士在職專班	碩士在職專班	32	2	4	--	--	否	https://dehs.ntunhs.edu.tw/p/404-1035-51973.php?Lang=zh-tw	特色：一、培育學生能力之特色 1.培養具專業化、證照化、本土化、組織化及國際化運動保健相關人才。 2.配合國家及社會發展訂立本系學生畢業時應具備之能力內涵、任務。 二、教學特色 營造 E 化的學習環境，鼓勵創新教學與研究，建立終身學習的目標。研發專業健康促進課程。 三、學術研究特色 學術研究方向以運動保健為主軸，並強化教師之間的合作或專案的執行，近三年整合校內各系所研究資源，除國科會、產學合作等計畫案外，並有效配合爭取與辦理「發展學校重點特色」、「提升系科教學品質」、「提昇教師實務能力」等計畫案。	每學分學雜費 3,413 元
運動保健系	四技(日)	129	4	6	15211	11029	否	https://dehs.ntunhs.edu.tw/p/404-1035-51973.php?Lang=zh-tw	特色：一、培育學生能力之特色 1.培養具專業化、證照化、本土化、組織化及國際化運動保健相關人才。 2.配合國家及社會發展訂立本系學生畢業時應具備之能力內涵、任務。 二、教學特色 營造 E 化的學習環境，鼓勵創新教學與研究，建立終身學習的目標。研發專業健康促進課程。 三、學術研究特色 學術研究方向以運動保健為主軸，並強化教師之間的合作或專案的執行，近三年整合校內各系所研究資源，除國科會、產學合作等計畫案外，並有效配合爭取與辦理「發展學校重點特色」、「提升系科教學品質」、「提昇教師實務能力」等計畫案。	
健康事業管理系	二技進修部	72	3	5	--	--	否	HTTPS://examweb.ntunhs.edu.tw/introduction/detail/webSN/3/blockSN/45	培育宗旨 碩士(專)班-培育優秀的健康事業管理與經營實務領導人才 大學部-培育優秀的健康事業行政及技能人才 教育目標 碩士(專)班 1.培養理論與實務並重之健康事業經營管理專業能力 2.培養優秀的領導、問題解決與決策之實務能力 3.培養健康事業專題分析之進階能力 4.培養倫理及關懷環境之基本素養 大學部 1.培養理論與實務並重之健康事業行政管理能力 2.培養健康事業計量分析技術之基礎能力 3.培養倫理及關懷環境之基本素養 教學特色 本系重視學生的多元發展與生涯規劃，課程內容除包括一般健康事業管理必修科目外，更與健康事業相關機構合作 開設四類就業學程。	每學分學雜費 973 元
健康事業管理系	二技(日)	72	2	4	15211	11029	否	HTTPS://examweb.ntunhs.edu.tw/introduction/detail/webSN/3/blockSN/45	培育宗旨 碩士(專)班-培育優秀的健康事業管理與經營實務領導人才 大學部-培育優秀的健康事業行政及技能人才 教育目標 碩士(專)班 1.培養理論與實務並重之健康事業經營管理專業能力 2.培養優秀的領導、問題解決與決策之實務能力 3.培養健康事業專題分析之進階能力 4.培養倫理及關懷環境之基本素養 大學部 1.培養理論與實務並重之健康事業行政管理能力 2.培養健康事業計量分析技術之基礎能力 3.培養倫理及關懷環境之基本素養 教學特色 本系重視學生的多元發展與生涯規劃，課程內容除包括一般健康事業管理必修科目外，更與健康事業相關機構合作 開設四類就業學程。	
健康事業管理系碩士班	碩士班	39	2	4	--	--	否	HTTPS://examweb.ntunhs.edu.tw/introduction/detail/webSN/3/blockSN/45	培育宗旨 碩士(專)班-培育優秀的健康事業管理與經營實務領導人才 大學部-培育優秀的健康事業行政及技能人才 教育目標 碩士(專)班 1.培養理論與實務並重之健康事業經營管理專業能力 2.培養優秀的領導、問題解決與決策之實務能力 3.培養健康事業專題分析之進階能力 4.培養倫理及關懷環境之基本素養 大學部 1.培養理論與實務並重之健康事業行政管理能力 2.培養健康事業計量分析技術之基礎能力 3.培養倫理及關懷環境之基本素養 教學特色 本系重視學生的多元發展與生涯規劃，課程內容除包括一般健康事業管理必修科目外，更與健康事業相關機構合作 開設四類就業學程。	學雜費基數 11,521 元基本學分費+ 1,363 (元)×實際所修學分數
健康事業管理系碩士在職專班	碩士在職專班	39	2	4	--	--	否	HTTPS://examweb.ntunhs.edu.tw/introduction/detail/webSN/3/blockSN/45	培育宗旨 碩士(專)班-培育優秀的健康事業管理與經營實務領導人才 大學部-培育優秀的健康事業行政及技能人才 教育目標 碩士(專)班 1.培養理論與實務並重之健康事業經營管理專業能力 2.培養優秀的領導、問題解決與決策之實務能力 3.培養健康事業專題分析之進階能力 4.培養倫理及關懷環境之基本素養 大學部 1.培養理論與實務並重之健康事業行政管理能力 2.培養健康事業計量分析技術之基礎能力 3.培養倫理及關懷環境之基本素養 教學特色 本系重視學生的多元發展與生涯規劃，課程內容除包括一般健康事業管理必修科目外，更與健康事業相關機構合作 開設四類就業學程。	每學分學雜費 3,413 元
健康事業管理系	四技(日)	128	4	6	15211	11029	否	HTTPS://examweb.ntunhs.edu.tw/introduction/detail/webSN/3/blockSN/45	培育宗旨 碩士(專)班-培育優秀的健康事業管理與經營實務領導人才 大學部-培育優秀的健康事業行政及技能人才 教育目標 碩士(專)班 1.培養理論與實務並重之健康事業經營管理專業能力 2.培養優秀的領導、問題解決與決策之實務能力 3.培養健康事業專題分析之進階能力 4.培養倫理及關懷環境之基本素養 大學部 1.培養理論與實務並重之健康事業行政管理能力 2.培養健康事業計量分析技術之基礎能力 3.培養倫理及關懷環境之基本素養 教學特色 本系重視學生的多元發展與生涯規劃，課程內容除包括一般健康事業管理必修科目外，更與健康事業相關機構合作 開設四類就業學程。	
護理系中西醫結合護理碩士班	碩士班	35	2	4	--	--	否	HTTPS://examweb.ntunhs.edu.tw/introduction/detail/webSN/3/blockSN/43	護理系中西醫結合護理碩士班為國內第一所結合中醫護理與西醫護理之研究所。本所因應了新世紀人類多元健康照護的需要，及依循本校「培育優質健康照護與管理專業人才」之教育目標，建構主要的發展核心為：結合西方全人護理「Holistic nursing」的知能，進行中醫理論知識與方法的科學實證研究，推展實證護理，強化護理活動的科學性，以培育具有結合健康照護 (Intergrative health care) 能力的專業人員，進而全面提升民眾之健康及生活福祉。本所未來仍將繼續朝向進階實務護理 (Advanced practical nursing, APN)發展。	學雜費基數 11,521 元基本學分費+ 1,363 (元)×實際所修學分數
生死與健康心理諮商系碩士班	碩士班	36	2	4	--	--	否	HTTPS://examweb.ntunhs.edu.tw/introduction/detail/webSN/3/blockSN/71	"一、目前本系碩士班分為「生死學組」與「諮商心理組」兩組。以生死學與悲傷輔導為主軸之課程設計來培育為本所學生核心專長，再朝向生死關懷、悲傷輔導、醫療諮商、自殺防治、藝術治療、典禮服務等次領域專長為輔助培育方向。諮商組若加修完成諮商心理學程(21 學分)，又符合報考諮商心理師資格，更添悲傷心理輔導之專才特色。 二、在碩士班諮商心理組部份，因應心理師法、心理師法施行細則、專門職業及技術人員高等考試心理師考試規則之規定，研究生在碩二均需選修兼職實習，若要取得諮商心理師考試資格，則碩三另須完成全職實習課程，並依規定至校外機構進行實務實習訓練。 三、本系現有全世界第一座具悲傷療癒功能的「癒花園」，與一處「癒心鄉心理諮商中心」由師生團隊提供社區民眾悲傷輔導並供師生實習悲傷輔導，為「悲傷輔導專業教室」之用。此外，本系未來將持續推動與業界合作並共同研創、推動具成效之教育與輔導策略。"	學雜費基數 11,521 元基本學分費+ 1,363 (元)×實際所修學分數
生死與健康心理諮商系	四技(日)	129	4	6	15211	11029	否	HTTPS://examweb.ntunhs.edu.tw/introduction/detail/webSN/3/blockSN/71	一、本系是全國唯一國立技專院校以培養「生死」、「諮商」的健康關懷系所。學生學習重點包括四大就業領域：悲傷輔導；自殺防治；善終服務；職業重建等多元課程，另有「殯葬學程」及「身心障礙者職業重建服務學分學程」等提供學生選讀，建立多元專業發展學習方向，並至相關業界進行專業實習，增強實務能力更能與業界無縫接軌。 二、本系學士班之專業實習課程設計主要安排在專業必修課程中，在大四上學期必修 9 學分的諮商與輔導工作實習課程，學生在 18 週的學期期間，每週分別要到自己選定的實習機構實習 27 小時，並返校接受專業督導 2~3 小時，始能畢業。此外，若對喪禮善終服務領域感興趣，可於大四下學期再加選殯葬專業實習 9 學分。三、本系現有全世界第一座具悲傷療癒功能的「癒花園」，與癒心鄉心理諮商中心」由師生團隊提供社區民眾悲傷輔導並供師生實習悲傷輔導，為「悲傷輔導專業教室」之用。將持續推動與業界合作、推動具成效之教育與輔導策略。"	
護理助產及婦女健康	二技進修部	72	3	5	--	--	否	HTTPS://examweb.ntunhs.edu.tw/introduction/detail/w	護理助產及婦女健康系包含學士與碩士層級，為因應我國醫護教育政策及本校中長程計畫，強調「以人為核心」的照護，配合不同生命週期中之不同的健康照護需求，發展因應現代婦女需求，培育婦女生命週期中所需之健康照護人才，包含助產與具性別意識及切合婦女的需要之照護能力，並融合專業核心價值，包括關愛、專業倫理、批判性思考及自我主導學習、基礎生物醫學科學、護理技能與溝通與合作、克盡職責、管理與領導、研究與國際視野	每學分學雜費 973 元

系								ebSN/3/blockSN/81	等核心素養的培育培訓護理專業及進階護理專業人才，以符合我國健康照護體系就業市場所需之護理助產及婦女健康照護專業人才。？	
護理助產及婦女健康系	二技(日)	72	2	4	15211	11029	否	HTTPS://examweb.ntunhs.edu.tw/introduction/detail/webSN/3/blockSN/81	護理助產及婦女健康系包含學士與碩士層級，為因應我國醫護教育政策及本校中長程計畫，強調「以人為核心」的照護，配合不同生命週期中之不同的健康照護需求，發展因應現代婦女需求，培育婦女生命週期中所需之健康照護人才，包含助產與具性別意識及#64000;合婦女的需要之照護能力，並融合專業核心價值，包括關愛、專業倫理、批判性思考及自我主導學習、基礎生物醫學科學、護理技能與溝通與合作、克盡職責、管理與領導、研究與國際視野等核心素養的培育培訓護理專業及進階護理專業人才，以符合我國健康照護體系就業市場所需之護理助產及婦女健康照護專業人才。？	
護理助產及婦女健康系護理助產碩士班	碩士班	36	2	4	--	--	否	HTTPS://examweb.ntunhs.edu.tw/introduction/detail/webSN/3/blockSN/81	護理助產及婦女健康系包含學士與碩士層級，為因應我國醫護教育政策及本校中長程計畫，強調「以人為核心」的照護，配合不同生命週期中之不同的健康照護需求，發展因應現代婦女需求，培育婦女生命週期中所需之健康照護人才，包含助產與具性別意識及#64000;合婦女的需要之照護能力，並融合專業核心價值，包括關愛、專業倫理、批判性思考及自我主導學習、基礎生物醫學科學、護理技能與溝通與合作、克盡職責、管理與領導、研究與國際視野等核心素養的培育培訓護理專業及進階護理專業人才，以符合我國健康照護體系就業市場所需之護理助產及婦女健康照護專業人才。？	學雜費基數 11,521 元基本學分費+ 1,363 (元) × 實際所修學分數
高齡健康照護系	四技(日)	128	4	6	15211	11029	否	HTTPS://nursing.ntunhs.edu.tw/files/90-1011-297.php	本系重視學生的多元發展與生涯規劃，且擁有多位博士級護理、健康促進及管理師資，皆兼具國內外學歷及豐富之實務經驗，為因應高齡化趨勢，預期扶老負擔將成為主要醫療照護問題，我們秉持「以人為核心」的照護理念，致力於高齡健康促進、健康照護與健康管理等三大主軸的課程設計，且強調以老人照護服務技能訓練為基礎，以及五大次專業特色如營養及養生、失智照顧、安寧及癌症照護、照顧服務管理及科技輔具等專業融入課程中，形成如手掌與五隻手指之概念，建構本系學生紮實專業能力，並連結社區資源、健康科技、產學合作及國際化發展，提昇學生競爭力，於高齡健康照護產業中，培育本系學生具備人文素養、關懷助人及敬業樂群的高齡健康照護之專業實務人才，以及致力培育本系畢業生取得專業證照或資格成為國內外高齡健康照護產業之典範暨重要人力資產。	
高齡健康照護系碩士班	碩士班	36	2	4			否	https://dghc.ntunhs.edu.tw/p/426-1053-18.php?Lang=zh-tw	本系碩士班以「培育高齡跨域創新與新世代管理領導人才」為培育宗旨，回應高齡社會的政策推動、產業發展、人才培育等需求。	學雜費基數 11,521 元基本學分費+ 1,363 (元) × 實際所修學分數
醫護教育暨數位學習系	二技(日)	72	2	4	15211	11029	否	HTTPS://examweb.ntunhs.edu.tw/introduction/detail/webSN/3/blockSN/180	本系二技部的目標以培養結合健康照護、教育訓練、資訊與科技等能力的教案規劃、教材製作、臨床教學、繼續教育規劃與執行、多媒體教材製作等基層人員為主。因應資訊科技發展及邁入數位學習時代，將健康照護與數位學習結合，並期望基層人員投入於醫療相關機構。	
醫護教育暨數位學習系碩士班	碩士班	35	2	4	--	--	否	HTTPS://examweb.ntunhs.edu.tw/introduction/detail/webSN/3/blockSN/180	本系碩士班之培育目標配合我國健康照護產業及教育政策，提升醫護領域臨床人員及教師的課程設計和教學能力，並強調職場上醫護成員間的團隊合作精神之發展，重視教師教育和專業理念之培育及德智體群美之薰陶，以培育具醫護教育專業之領導人才。	學雜費基數 11,521 元基本學分費+ 1,363 (元) × 實際所修學分數
嬰幼兒保育系國際蒙特梭利碩士學位專班	碩士班	32	2	4	--	--	否	https://edoca31cc.ntunhs.edu.tw/p/404-1055-61708.php?Lang=zh-tw	The dual degree program with Montessori Teacher Certification is the first in Asia! The characteristics of the program including: 1. The program is a collaboration between NTUNHS and Oklahoma City University, U. S. A. 2. The program is designed for students with a bachelor's degree. Students take courses leading to Montessori teacher certification while simultaneously working on two master degrees. 3. All courses are conducted in English. 4. The tuition is affordable to the students. 5. Full accreditation by MACTE. 6. Internship can be done in Taiwan in students home country.	蒙特梭利專班本籍生收 24000 美金/外籍生收 26000 美金
健康科技學院碩士班	碩士班	32	2	4	--	--	否	https://cham.ntunhs.edu.tw/files/13-1012-48503.php?Lang=zh-tw	本碩士班之成立宗旨，在於整合健康科技學院系所之師資，以建構一個完整的健康大數據教育系統，協助健康產業培育優秀的高階大數據跨領域管理人才，並可進行產官學合作，達到學術研究與實務應用的共贏局面。數位科技與生技醫療的結合，將帶來便利且嘉惠全民的創新醫療服務，跨領域的新興學門——大數據，是以培養健康領域的大數據分析人才為目標。分別為「資訊科技服務領域」及「健康資料分析領域」;並訂定院訂必修課程如健康科技研討、巨量資料分析研討、資訊科學概論等課程，基於紮實的基礎課程，在導入不同面向的選修課程，如資訊科技應用領域方面，修習高等程式設計與軟體設計、電腦網路、資料庫系統、機器學習、人工智慧等，健康資料分析領域修習健康照護資料處理研究、健康事業組織理論與管理等。而在產學合作方面，協助導入網路分析技術，解決醫院與健康照護或健康產業面對的數據分析之事件與問題，也將會是本班的執行重點與方向。	

表 13-10 學校各學制招生特色資料表(負責單位：教務處註冊組)

二年制日間部：
<p>一、發展成效：107-110 學年度註冊率均值 93.66%。</p> <p>二、各系發展內容及特色：</p> <ol style="list-style-type: none"> 1.護理系：課程著重多元發展與規劃，並實施以能力為導向的課程，融入客觀性臨床技能測驗(OSCE)為能力鑑定，以培育符合產業界需求的專業護理人才。 2.助產系：課程以婦女各生命週期為主體的概念設計，提供完整的助產專業照護訓練，以培育臨床或社區所需之助產及婦女健康照護人才。 3.醫教系：培育具備醫護知識之數位教材製作人才與學習科技應用人才，使學生具備醫護教材製作與數位學習科技應用的能力。 4.健管系：提供健管核心職能，亦可依個人生涯規劃選修學程，並與全國各大健康事業機構產學合作，以培養健康事業機構管理人才。 5.長照系：強化實作能力，並以「做中學、學中做」的培育理念與精神，使之與產業接軌，以培育長期照護產業所需之專業核心實務人才。 6.幼保系：旨在培養理論與實務能力兼備，具邏輯、省思、關懷及創新能力之嬰幼兒教保專業人才。
二年制進修部：
<p>一、發展成效：107-110 年度註冊率均值 94.06%。</p> <p>二、發展特色：本校護理系護理博士師資居全國之冠，發展出與護理實務銜接的課程，並設有就業學程及推動雙聯學制課程，充份展現與國際專業護理接軌同步發展的決心。而本校健管系則是利用產業與教學的連結培育「健康照護管理」及「健康事業經營」中基層專業管理人才，提升學生在就業市場的競爭力。</p> <p>三、各系發展內容：</p>

<p>1.護理系設有國內護理系最多之選修課程。除涵蓋一般護理系必修之專業科目外，更開設相關護理專業模組選修科目，滿足學生多元興趣，增進特殊族群健康議題的知能，加強未來就業目標之追求，以因應市場人才需求。</p> <p>2.健管系課程內容除包括健康事業管理必修科目外，更與相關機構合作開設四類就業學程。同時為提供優良的環境，建立本系特色，另設有二中心一雲端等三個專業研究室，包括:典範科大雲端自學中心、健康環境研究室及健康資料分析智庫中心，進而提升研究水準及學生之競爭力。</p>
<p>四年制日間部：</p> <p>一、發展成效：107-110 學年度註冊率均達 93.38%以上。</p> <p>二、發展特色：本校以培育全方位的健康照護專業服務人才為目標，課程規劃特別重視專業知能與實務能力結合，透過課程地圖建置與檢測學生應備能力，並進行多元能力之培育。</p> <p>三、各學院系發展內容：</p> <p>1.護理學院強調以人為核心的健康照護，培養具有效溝通和團隊合作、研發創新之能力，且具有關懷助人之敬業精神，展現批判性思考、實證照護以及管理領導的能力，並能善用科技與資源之優秀專業人才，以符合我國健康照護體系就業市場所需之醫護專業人力。</p> <p>2.健康科技學院強調整合「健康」、「科技」、「管理」與「服務」四大理念，培育健康事業經營管理、健康照護資訊管理、休閒旅遊健康管理及語言治療與聽力之健康科技領域人才。</p> <p>3.人類發展與健康學院強調人從出生到學齡前皆涉及嬰幼兒保育之專業，從幼兒直到老年中間之健康促進則有賴於運動保健之專業來維護人類的健康，當老年到死亡則涉及到生死教育與輔導之專業。</p>
<p>日間碩士班：</p> <p>一、發展成效：107-110 學年度註冊率均達 95%以上。</p> <p>二、發展特色：積極建構從出生到死亡的健康照護模式，並在現有的醫護專業基礎上，發展優質教學環境、推動教學品質管理、拓展國際合作、以及強化全人教育之學習環境。</p> <p>三、各所發展內容：</p> <p>1. 護理：培育領導、教育與研究的高階護理人才。</p> <p>2. 助產：培育婦女生命週期中所需之健康照護人才。</p> <p>3. 中西醫：培育中西醫結合護理之實務、管理及實證研究專業人才。</p> <p>4. 醫教：培育醫療院所高階臨床教師人才。</p> <p>5. 健管：培育優秀的健康事業管理專業人才。</p> <p>6. 資管：培育理論與實務並重及符合時勢所趨之專業資訊人才。</p> <p>7. 休健：培養具觀光休閒與健康促進之跨領域人才。</p> <p>8. 長照：培育長期照護各領域的實務應用管理人才。</p> <p>9. 聽語：培育專業的語言治療師、聽力師及聽語研究人才。</p> <p>10.幼保：培養嬰幼兒教保教學、行政、推廣等專業人才</p> <p>11.運保：培育運動保健專業人才。</p> <p>12.生諮：培育生死關懷與諮商的進階專業人才。</p>
<p>碩士在職專班：</p> <p>一、發展成效：107-110 學年度註冊率均值 96.61%</p> <p>二、各碩士在職專班發展特色與內容：</p> <p>1. 護理所：提供專師、成人、老人、兒童、婦女、社區、精神與護理資訊共八個進階護理專業領域課程，以培育各領域進階專業護理人才。</p> <p>2. 健管所：強調理論與實務並重、藉以提升健康事業專題之分析能力，並具備倫理及關懷環境之基本素養，同時兼具領導、問題解決與決策之實務能力，以培育優秀的健康事業經營實務領導人才。</p> <p>3. 聽語所：培養實務與研究能力兼具的語言治療師及聽力師，使其具備足夠的專業能力，評估治療語言及聽力障礙人口，並從事研究工作；或培養聽語研究人才，以從事聽語相關研究。</p> <p>4. 運保所：結合運動科學及保健醫學理念，培養運動保健專業人才，為運動員及一般社會大眾建構一完善的健康與運動安全防護體系。</p>
<p>博士班：</p> <p>一、發展成效：107-110 學年度註冊率均達 100%。。</p> <p>二、發展特色與內容：</p> <p>1. 本校設校源遠流長，為我國第一所護理技術職業教育高等學府，歷來扮演護理健康技職教育先驅者及示範者之角色，亦為國內唯一培育護理博士的技職殿堂。</p> <p>2. 本校護理系博士班以培育領導、教育與研究的高階護理專業人才為宗旨。基於學生入前護理專業進階能力與實務學養為基礎，更進一步培育其科學研究、領導管理與教育能力之持續發展。</p> <p>3. 本校護理博士班強調創新研究、結合理論與實務，建構實證護理之模式，以推動優質化的護理專業以期培育學生能：</p> <p>(1)發展護理專業知識、(2)建構護理專業實務或教育模式、(3)執行嚴謹的科學研究、(4)參與國際學術或專業活動、(5)分析健康政策相關議題與解決方案、(6)展現領導與決策的行動</p>

表 3-1 新生入學的畢業學分結構統計表(負責單位：教務處教學業務組)

學院	系(所科院)	學制	專業學分數		通識學分數		實習學分數		畢業總學分數
			必修	選修	必修	選修	必修	選修	
人類發展與健康學院	生死與健康心理諮商系	碩士班	14	16	0	0	0	0	30
		四技(日)	50	27	28	0	9	15	129
	嬰幼兒保育系	碩士班	24	9	0	0	0	4	37
		二技(日)	40	9	10	0	4	10	73
		四技(日)	61	24	28	0	10	6	129
	運動保健系	碩士班	19	15	0	0	0	0	34
		碩士在職專班	23	9	0	0	0	0	32
		四技(日)	63	27	28	0	8	3	129
	國際蒙特梭利專班	國際碩士班	33	0	0	0	0	0	33
	國際運動科專班	國際碩士班	12	18	0	0	0	0	30
健康科技學院	語言治療與聽力學系	碩士班	20	18	0	0	0	0	38
		四技(日)	68	8	28	0	20	4	128
	休閒產業與健康促進系	碩士班	20	13	0	0	0	2	35
		碩士在職專班	14	21	0	0	0	0	35
		四技(日)	50	30	28	0	9	11	128
	長期照護系	碩士班	25	8	0	0	3	3	39
		二技(日)	31	23	10	0	8	0	72
		多元專長培力專班	30	13	0	0	6	3	52
	資訊管理系	碩士班	22	15	0	0	0	0	37
		四技(日)	64	18	28	0	1	17	128
	健康事業管理系	二技進修部	40	16	10	0	0	6	72
		二技(日)	34	22	10	0	6	0	72
		碩士班	18	21	0	0	0	0	39
		碩士在職專班	18	21	0	0	0	0	39
		四技(日)	59	32	28	0	9	0	128
	國際健康科技碩士班	國際碩士班	17	13	0	0	0	0	30
	健康科技碩士班	碩士班	20	12	0	0	0	0	32
護理學院	護理系	二技進修部	32	18	10	0	6	6	72
		二技(日)	34	12	10	0	10	6	72
		碩士班	22	0	0	0	6	6	34
		中西醫碩士班	22	0	0	0	6	6	34
		碩士在職專班	22	0	0	0	6	6	34
		國際碩士班	26	4	0	0	0	0	30
		四技(日)	76	2	28	0	26	6	138
		學士後	59	0	0	0	26	5	90
		博士班	25	6	0	0	2	6	39
		國際博士班	30	9	0	0	0	0	39
	助產及婦女健康照護系	碩士班	25	0	0	0	6	5	36
		國際碩士班	26	4	0	0	0	0	30
		二技(日)	36	14	10	0	12	0	72
		二技進修部	36	14	10	0	12	0	72
	醫護教育暨數位學習系	碩士班	25	7	0	0	3	0	35
		二技(日)	38	18	10	0	6	0	72
		多元專長培力專班	36	6	0	0	0	6	48
	高齡健康照護系	四技(日)	61	24	28	0	15	0	128
		碩士班	24	10	0	0	2	0	36
智慧健康照護跨領域學院	高齡健康暨運動保健技優專班	四技(日)	50	27	28	0	8	15	128
	智慧健康科技技優專班	四技(日)	40	33	28	0	9	18	128

表 3-2-2 課程發展相關組織資料表(負責單位：教務處教學業務組)

學院	院系所 課程委員會	參與成員人數																															
		110.3 填報(109 上)							110.10 填報(109 下)							111.3 填報(110 上)							111.10 填報(110 下)										
		專任	兼任	業界	專任	專任	專任	專任	專任	專任	專任	學生	專家	校友	其他	總計	專任	兼任	業界	學生	專家	校友	其他	總計	專任	兼任	業界	學生	專家	校友	其他	總計	
護理學院	護理系(所)	12	0	1	1	0	1	0	15	12	0	1	1	0	1	0	15	12	0	1	1	0	1	0	15	12	0	1	1	0	1	0	15
	助產系(所)	4	0	1	1	0	1	0	7	4	0	1	1	0	1	0	7	4	0	1	1	0	1	0	7	4	0	1	1	0	1	0	7
	醫教系(所)	5	0	0	1	2	1	0	9	5	0	0	1	2	1	0	9	5	0	1	1	1	1	0	9	5	0	1	1	1	1	0	9
	高照系	7	0	3	1	0	2	0	13	7	0	3	1	0	2	0	13	7	0	4	1	0	2	0	14	8	0	4	1	0	2	0	15
	總計	28	0	5	4	2	5	0	44	28	0	5	4	2	5	0	44	28	0	7	4	1	5	0	45	29	0	7	4	1	5	0	46
健科學院	長照系(所)	9	0	1	2	0	1	0	13	7	0	1	2	0	1	0	11	7	0	1	2	0	1	0	11	7	0	1	2	0	1	0	11
	健管系(所)	9	0	0	2	1	1	0	13	9	0	0	2	1	1	0	13	13	0	0	2	1	1	0	17	15	0	0	2	1	1	0	19
	資管系(所)	9	1	1	1	2	1	2	17	9	1	2	1	1	1	3	18	8	1	2	1	1	1	3	17	8	1	2	1	1	1	3	17
	休健系(所)	7	0	1	2	0	1	2	13	8	0	1	2	0	1	2	14	7	0	1	2	0	1	2	13	7	0	1	2	0	1	2	13
	聽語系(所)	10	0	1	1	0	1	0	13	8	0	1	1	0	1	0	11	9	0	1	1	0	1	0	12	9	0	1	1	0	1	0	12
	總計	44	1	4	8	3	5	4	69	41	1	5	8	2	5	5	67	44	1	5	8	2	5	5	70	46	1	5	8	2	5	5	72
人康學院	幼保系(所)	13	0	1	2	1	1	0	18	13	0	1	1	1	1	0	17	10	0	1	1	1	1	0	14	10	0	1	1	1	1	0	14
	運保系(所)	9	0	1	1	1	1	0	13	9	0	1	1	1	1	0	13	9	0	2	1	1	1	0	14	9	0	2	1	1	1	0	14
	生諮系(所)	9	0	1	1	0	1	0	12	9	0	1	1	0	1	0	12	9	0	1	1	0	1	0	12	9	0	1	1	0	1	0	12
	總計	31	0	3	4	2	3	0	43	31	0	3	3	2	3	0	42	28	0	4	3	2	3	0	40	28	0	4	3	2	3	0	40
跨域學院	技優專班	新設學院系所														5	0	1	1	1	0	0	8	5	0	1	1	1	0	0	8		

表 3-2-3 辦理外語相關活動資料表(負責單位：教務處教學業務組)

學院	系所	辦理外語相關活動筆數		
		109.10 填報 108 學年度	110.10 填報 109 學年度	111.10 填報 110 學年度
護理學院	護理系(所)	2	3	7
	助產系(所)	0	0	0
	醫教系(所)	0	0	0
	高照系	0	0	0
	總計	2	3	7
健科學院	休健系(所)	2	0	0
	長照系(所)	0	0	0
	資管系(所)	0	0	0
	健管系(所)	0	0	0
	聽語系(所)	0	0	0
	總計	2	0	0
人康學院	生諮系(所)	0	0	0
	幼保系(所)	0	0	0
	運保系(所)	0	0	0
	總計	0	0	0
通識中心	總計	0	2	1
圖書館	總計	2	0	2
國際中心	總計	1	2	1
全校總計		7	7	11

異動說明：110 學年度與 109 學年度比較，全校增加 4 筆。

110 學年度護理學院增加 4 筆，其中護理系(所)增加 4 筆。

110 學年度通識中心減少 1 筆。

110 學年度圖書館增加 2 筆。

110 學年度國際中心減少 1 筆。

學院	辦理外語活動-總金額、參與專任教師數、學生數														
	109.10 填報 108 學年度					110.10 填報 109 學年度					111.10 填報 110 學年度				
	總金額	參與專任教師數		參與學生數		總金額	參與專任教師數		參與學生數		總金額	參與專任教師數		參與學生數	
		男	女	男	女		男	女	男	女		男	女	男	女
護理學院	7,000	0	2	2	11	8,000	0	5	2	18	21,000	0	10	5	42
健科學院	8,915	0	5	2	9	0	0	0	0	0	0	0	0	0	0
人康學院	0	0	0	0	0	1185	10	3	11	2	0	0	0	0	0
通識中心	0	0	0	0	0	0	0	0	0	0	11,200	0	6	34	88
圖書館	0	2	0	8	20	0	0	2	2	12	0	2	0	0	10
國際中心	60,000	0	0	0	10	0	0	0	0	0	120,000	0	0	0	2
全校總計	75,915	2	7	12	50	9,185	10	10	15	32	152,200	2	16	39	142

表3-2-3 辦理外語相關活動資料表

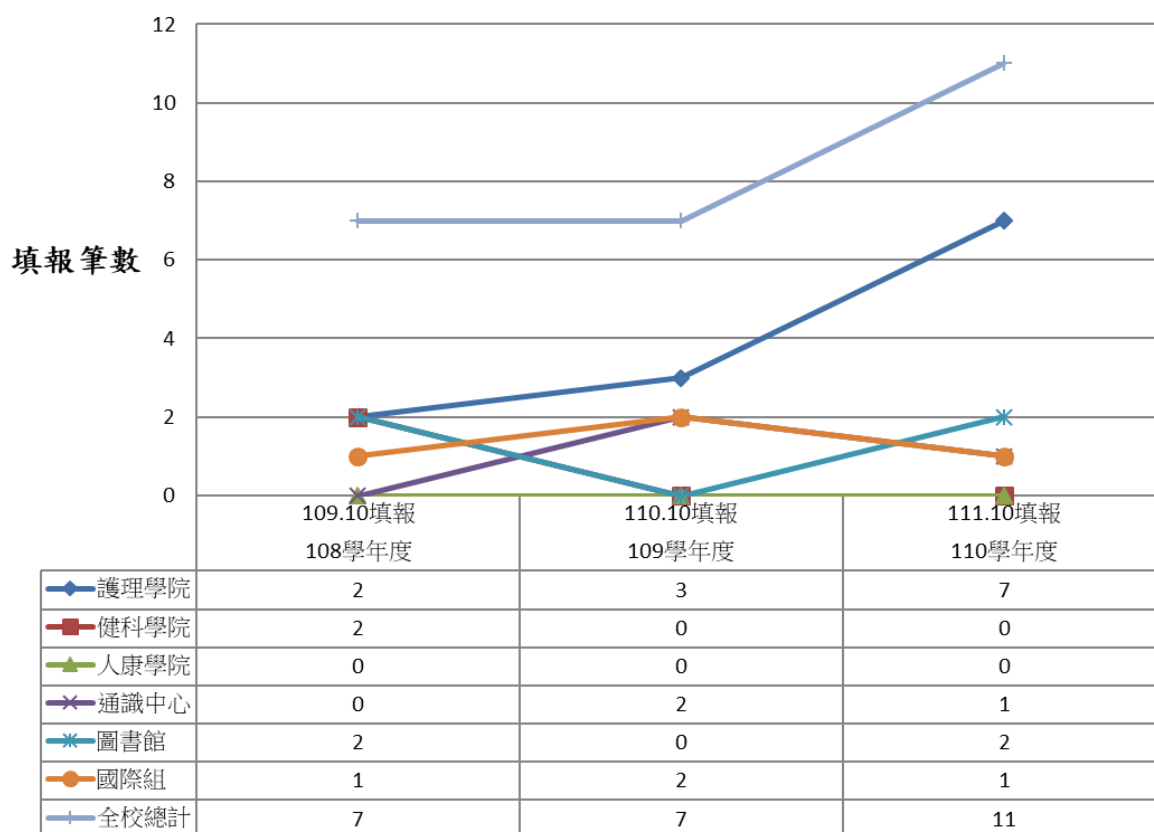


表 3-5 實際開課結構統計表(負責單位：教務處教學業務組)

(備註說明：本表需等待加退選作業完成後(開學第四周)，再填報教師鐘點及高教深耕計畫課程類別(約兩周時間)，預計開學後 6 周(10/21)可完成填報)。

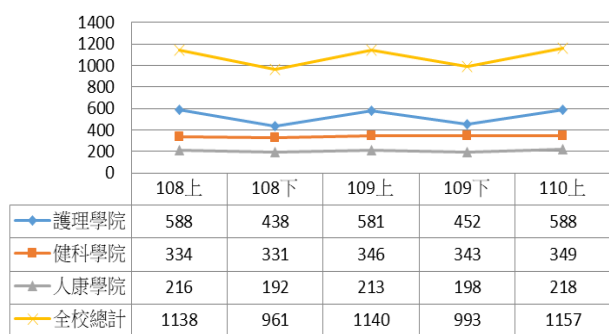
學院	系所	開課科目數				
		109.10 填報 109 上	110.3 填報 109 下	110.10 填報 110 上	111.3 填報 110 下	111.10 填報 111 上
護理學院	護理系(所)	484	371	480	370	
	護理助產及婦女健康系(所)	36	29	45	34	
	醫護教育暨數位學習系(所)	26	22	28	23	
	高齡健康照護系	35	30	35	29	
護理學院總計		581	452	588	456	
健康科技學院	長期照護系(所)	34	34	37	30	
	健康事業管理系(所)	136	121	138	122	
	資訊管理系(所)	67	66	63	67	
	休閒產業與健康促進系(所)	44	48	47	53	
	語言治療與聽力學系(所)	59	69	57	64	
	國際健康科技碩士專班	6	5	4	3	
	健康科技學院碩士班	-	-	3	3	
健康科技學院總計		346	343	349	342	
人類發展與健康學院	嬰幼兒保育系(所)	91	84	92	72	
	運動保健系(所)	63	54	69	54	
	生死與健康心理諮商系(所)	55	56	52	58	
	國際運動科外國學生專班	4	4	5	5	
人類發展與健科學院總計		213	198	218	189	
智慧健康照護跨領域學院	高齡健康暨運動保健技優專班	-	-	0	0	
	智慧健康科技技優專班	-	-	2	3	
智慧健康照護跨領域學院總計		-	-	2	3	
全校總計		1140	993	1157	990	

異動說明：111 學年度上學期與 110 學年度上學期相比，全校減少筆。

1. 111 學年度上學期護理學院增加筆，其中護理系減少筆、助產系增加筆、醫教系增加筆、高照系減少筆。
2. 111 學年度上學期健科學院減少筆，其中長照系減少筆、健管系增加筆、資管系增加筆、休健系增加筆、聽語系減少筆、國際健科學程減少筆、健科碩班新增筆。
3. 111 學年度上學期人康學院減少筆，其中幼保系減少筆、生諮系增加筆、國際運動科學專班增加筆。
4. 111 學年度上學期智慧跨域學院新增筆。

類別	109.10 填報 109 上	110.3 填報 109 下	110.10 填報 110 上	111.3 填報 110 下	111.10 填報 111 上
全英語授課數	28	25	27	47	
實際開課數	1140	993	1157	990	

表3-5 實際開課結構統計表



全英語授課數

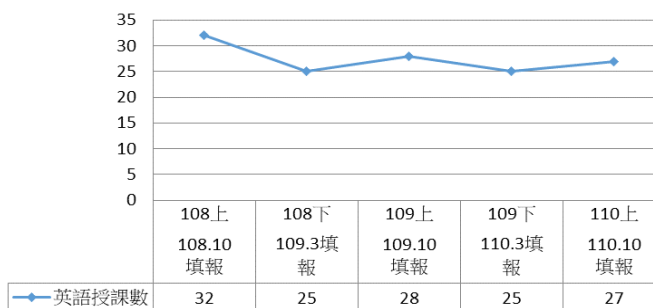


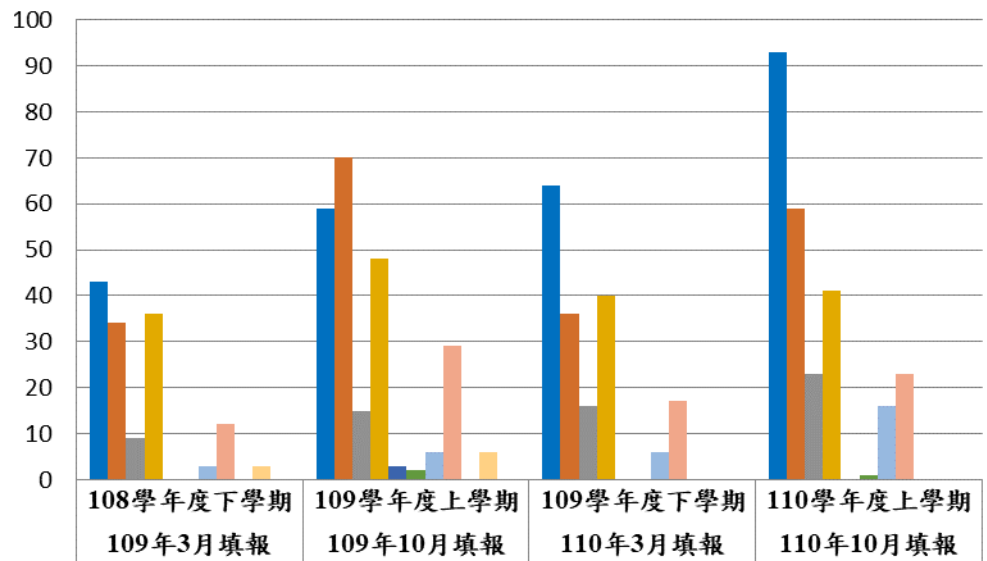
表 3-5-2 專任教師實際授課時數大於規定職級之基本授課時數(不含減授鐘點)調查表(負責單位：教務處教學業務組)

(備註：本表需等待表 3-5 實際開課結構統計表填報完成後，再通知各系所進行填報作業後(資料收集需 1 周)，方能上傳，預計 10/28 可完成填報)

系所、中心	教師超鐘點原因	各項超鐘點原因教師人次			
		110 年 3 月填報 109 學年度下學期	110 年 10 月填報 110 學年度上學期	111 年 3 月填報 110 學年度下學期	111 年 10 月填報 111 學年度上學期
護理系	因學生人數	34	40	25	
	校外實習課程或課程安排	13	23	8	
	畢業專題或論文指導	6	7	8	
	教師休假	0	0	0	
	教師病假	0	0	0	
	因實作課程授課時數增加	7	11	8	
	教師深耕研習	0	0	0	
護理助產及婦女健康系	因學生人數	2	1	0	
	校外實習課程或課程安排	3	5	4	
	畢業專題或論文指導	1	1	5	
	教師休假	0	0	0	
	教師病假	0	0	0	
	因實作課程授課時數增加	2	4	1	
	教師深耕研習	0	0	0	
醫護教育暨數位學習系	因學生人數	2	2	2	
	校外實習課程或課程安排	1	4	2	
	畢業專題或論文指導	4	3	3	
	教師休假	0	0	0	
	教師病假	0	0	0	
	因實作課程授課時數增加	0	1	0	
	教師深耕研習	0	0	0	
高齡健康照護系	因學生人數	1	1	1	
	校外實習課程或課程安排	2	1	2	
	畢業專題或論文指導	0	0	0	
	教師休假	0	0	0	
	教師病假	0	0	0	
	因實作課程授課時數增加	0	3	0	
	教師深耕研習	0	0	0	
資訊管理系	因學生人數	1	0	2	
	校外實習課程或課程安排	1	1	0	
	畢業專題或論文指導	8	11	6	
	教師休假	0	0	0	
	教師病假	0	0	0	
	人力待補	6	7	6	
	因實作課程授課時數增加	1	0	0	
	教師深耕研習	0	0	0	
健康事業管理系	因學生人數	11	7	13	
	校外實習課程或課程安排	0	0	1	
	畢業專題或論文指導	17	17	11	
	教師休假	0	0	0	
	教師病假	0	0	0	
	本學期有教師退休，人力待補	0	0	0	
	因實作課程授課時數增加	0	0	0	
	教師深耕研習	0	0	0	
休閒產業與健康促進系	因學生人數	0	0	1	
	校外實習課程或課程安排	3	5	1	
	畢業專題或論文指導	0	2	1	
	教師休假	0	0	0	
	教師病假	0	0	0	
	因實作課程授課時數增加	0	0	0	
	教師深耕研習	0	0	0	
長期照護系所	因學生人數	3	1	0	

	校外實習課程或課程安排	1	0	1	
	畢業專題或論文指導	2	4	2	
	教師休假	0	0	0	
	教師病假	0	0	0	
	因實作課程授課時數增加	0	0	0	
	教師深耕研習	0	0	0	
語言治療與聽力學系	因學生人數	1	0	1	
	校外實習課程或課程安排	0	0	1	
	畢業專題或論文指導	5	1	0	
	教師休假	0	0	0	
	教師病假	0	0	0	
	人力待補	0	8	2	
	因實作課程授課時數增加	3	0	0	
嬰幼兒保育系	教師深耕研習	0	0	0	
	因學生人數	3	2	1	
	校外實習課程或課程安排	5	6	4	
	畢業專題或論文指導	5	4	2	
	教師休假	0	0	0	
	教師病假	0	1	0	
	本學期有教師退休，人力待補	0	1	0	
	因實作課程授課時數增加	0	0	0	
運動保健系	教師深耕研習	0	0	0	
	因學生人數	1	1	0	
	校外實習課程或課程安排	5	6	3	
	畢業專題或論文指導	3	5	4	
	教師休假	0	0	0	
	教師病假	0	0	0	
	因實作課程授課時數增加	1	4	1	
生死與健康心理諮商系	教師深耕研習	0	0	0	
	因學生人數	0	0	0	
	校外實習課程或課程安排	2	8	2	
	畢業專題或論文指導	5	9	5	
	教師休假	0	0	0	
	教師病假	0	0	0	
	因實作課程授課時數增加	3	0	0	
通識中心	教師深耕研習	0	0	0	
	因學生人數	5	8	5	
總計	教授全校通識課程	0	0	0	
	因學生人數	64	93	49	
	校外實習課程或課程安排	36	59	35	
	畢業專題或論文指導	56	64	41	
	教師休假	0	0	0	
	教師病假	0	1	0	
	人力待補	6	16	6	
	因實作課程授課時數增加	17	23	10	
	教師深耕研習	0	0	0	
	教授全校通識課程	0	0	0	

全校教師各項超鐘點原因人次



	108學年度下學期 109年3月填報	109學年度上學期 109年10月填報	109學年度下學期 110年3月填報	110學年度上學期 110年10月填報
■ 因學生人數	43	59	64	93
■ 校外實習課程	34	70	36	59
■ 畢業專題	9	15	16	23
■ 帶研究生/博士生	36	48	40	41
■ 教師休假	0	3	0	0
■ 教師病假	0	2	0	1
■ 本學期有教師退休，人力待補	3	6	6	16
■ 因實作課程授課時數增加	12	29	17	23
■ 教師深耕研習	0	0	0	0
■ 教授全校通識課程	3	6	0	0
■ 人力待補	0	0	0	0

表 3-7 業界專家協同教學課程明細表(負責單位：教務處教學業務組)

學院	系所	業界專家填報筆數			
		110.3 填報 (109 上)	110.10 填報 (109 下)	111.3 填報 (110 上)	111.10 填報 (110 下)
護理學院	護理系(所)	84	36	115	43
	助產及婦女健康照護系(所)	11	5	12	7
	醫護教育暨數位學習系(所)	1	2	2	2
	高齡健康照護系	9	9	9	9
護理學院總計		105	52	138	61
健康科技學院	健康事業管理系(所)	12	15	16	10
	資訊管理系(所)	27	27	37	33
	休閒產業與健康促進系(所)	18	16	15	17
	語言治療與聽力學系(所)	9	10	10	6
	長期照護系(所)	4	7	10	6
	健康科技學院碩士班	0	0	0	1
健康科技學院總計		70	75	88	73
人類發展與健康學院	嬰幼兒保育系(所)	11	15	14	8
	運動保健系(所)	4	9	8	9
	生死與健康心理諮商系(所)	0	13	9	12
人類發展與健康學院總計		15	37	31	29
全校總計		190	164	257	163

異動情形：110 學年度下學期與 109 學年度下學期相比，全校減少 1 筆
110 學年度下學期護理學院增加 9 筆，其中護理系(所)增加 7 筆、助產系(所)增加 2 筆。
110 學年度下學期健科學院減少 2 筆，其中健管系(所)減少 5 筆、資管系(所)增加 6 筆、休健系(所)增加 1 筆、聽語系(所)減少 4 筆、長照系(所)減少 1 筆、院碩班增加 1 筆。
110 學年度下學期人康學院減少 8 筆，其中幼保系(所)減少 7 筆、生諮系(所)減少 1 筆。

表3-7 業界專家協同教學課程明細表

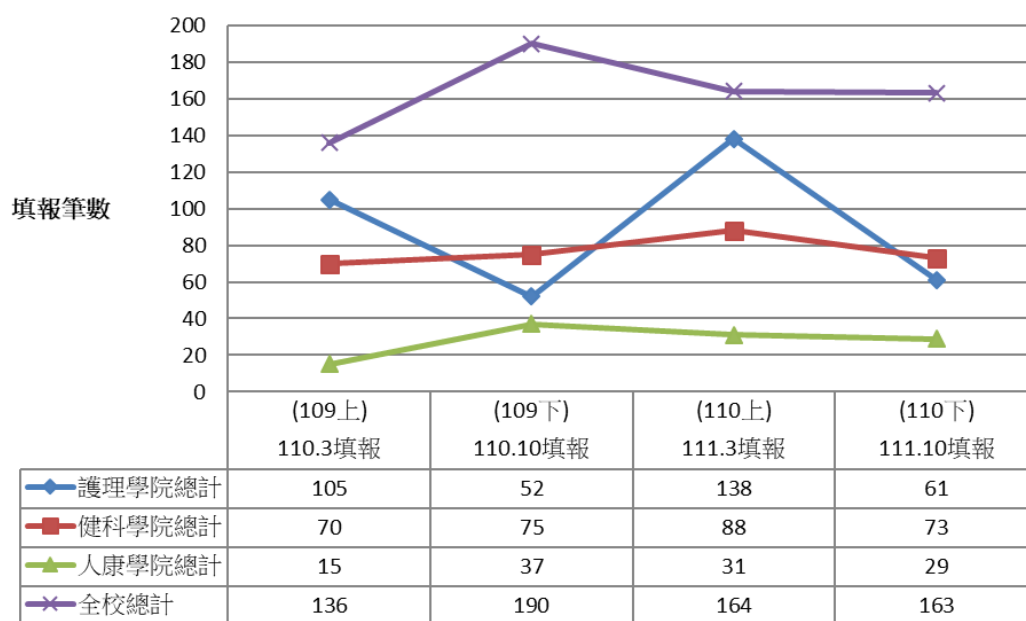


表 3-8 東南亞語言及華文教學(含海外開班)科目明細表(負責單位：教務處教學業務組)

學院	系所	開課數			
		110.3 填報(109 上)	110.10 填報(109 下)	111.3 填報(110 上)	111.10 填報(110 下)
健科學院	健管系(所)	0	0	0	0
全校總計		0	0	0	0

表 4-1-6 畢業碩、博士學位論文資料統計表(負責單位：教務處教學業務組)

學院	系所	109.10 月填報 108 學年度						110.10 月填報 109 學年度						111.10 月填報 110 學年度					
		碩、博士畢業人數	修讀學術倫理教育課程人數及比率		學位論文延後公開件數	學位論文考試委員人次		碩、博士畢業人數	修讀學術倫理教育課程人數及比率		學位論文延後公開件數	學位論文考試委員人次		碩、博士畢業人數	修讀學術倫理教育課程人數及比率		學位論文延後公開件數	學位論文考試委員人次	
			人數	比率 %		第 1、2、3 目次	第 4 目次		人數	比率 %		第 1、2、3 目次	第 4 目次		人數	比率 %		第 1、2、3 目次	第 4 目次
護理學院	護理系	60	18	30	4	200	0	47	47	100	0	141	1	75	56	75	0	251	0
	助產系	11	6	55	0	33	0	8	8	100	0	24	0	5	4	80	0	15	0
	醫教系	10	3	30	0	30	0	11	11	100	0	33	0	13	11	85	0	41	0
健科學院	健管系	20	14	70	0	61	4	16	16	100	0	58	1	25	24	96	0	72	4
	資管系	14	13	93	0	42	2	11	11	100	0	27	6	19	18	95	0	60	5
	休健系	3	2	67	0	9	0	7	7	100	0	21	0	4	4	100	0	12	0
	長照系	8	4	50	0	22	2	13	13	100	0	39	0	13	9	69	0	38	1
	聽語系	12	4	33	0	36	1	17	17	100	0	54	0	12	11	92	0	36	2
	國際健康碩班	1	1	100	0	3	0	0	0	100	0	0	0	1	1	100	0	0	0
人康學院	幼保系	6	4	67	0	18	0	13	13	100	0	39	0	8	5	63	0	0	0
	運保系	20	16	80	0	60	0	14	14	100	0	41	2	13	12	92	0	38	1
	生諮系	18	5	28	0	54	0	16	16	100	1	48	0	16	13	81	0	52	0
	國際運動科碩班	新增研究所												3	3	100	0	9	0
全校總計		183	90	49	4	568	9	173	173	100	1	525	10	207	171	83	0	653	13

表 4-2-11 學生修讀程式設計課程情形資料表(負責單位：教務處教學業務組)

(備註：本表需等待加退選作業完成後，再統計修課人數及全人照護科技微學程修畢情形，因統計資料須進行統計分析，故須 1 至 2 周的時間，預計 10 月 21 日填報完成)

學院	系所	學生總人數(大學部+碩士班+特殊專班)	110.10 月填報 110 學年度上學期		111.3 月填報 110 學年度下學期		111.10 月填報 111 學年度上學期		111 年 10 月
			曾修讀 程式設 計課程 學生人 數	曾修讀 數位科 技微學 程學生 人數	曾修讀 程式設 計課程 學生人 數	曾修讀 數位科 技微學 程學生 人數	曾修讀 程式設 計課程 學生人 數	曾修讀 數位科 技微學 程學生 人數	
護理學院	護理系		1658	591	2050	962			
	助產系		54	0	54	0			
	醫教系		67	51	71	51			
	高照系		79	0	112	0			
健科學院	碩士班		尚未開始統計		1	0			
	健管系		618	371	618	371			
	資管系		365	259	365	259			
	休健系		121	65	121	67			

	長照系		78	26	83	51			
	聽語系		161	48	214	98			
人康學院	國際碩士班		尚未開始統計		3	0			
	幼保系		380	235	380	235			
	運保系		255	171	255	196			
	生諮系		255	104	255	104			
全校總計			4091	1921	4582	2394			

表 15-1 全英（外）語授課（含學位學程、專班、系所）資料表(負責單位：教務處教學業務組)

填報時間	系所	班級數	證書類型	授課語言	全英(外)語學位學程教師人數				以英文為母語之教師人數				全英(外)語學位學程修習學生人數									
					專任		兼任		專任		兼任		本國學生		僑生		港澳生		陸生		外國學生	
					男	女	男	女	男	女	男	女	男	女	男	女	男	女	男	女	男	女
109.10 填報 108 學年度	護理系	3	博士	英文	1	17	0	1	0	0	0	0	0	0	0	0	0	0	0	0	5	6
		2	碩士	英文	1	22	0	1	0	0	0	0	0	0	0	0	0	0	0	0	3	11
	健科學院	2	碩士	英文	0	5	1	1	0	0	0	0	0	0	0	0	0	0	0	0	0	8
	助產系	2	碩士	英文	1	1	1	5	0	0	1	5	0	4	0	0	0	6	0	0	1	2
	幼保系	2	碩士	英文	4	4	0	0	0	0	0	0	0	0	0	0	0	0	0	0	2	1
110.10 填報 109 學年度	護理系	4	博士	英文	1	17	0	1	0	0	0	0	0	0	0	0	0	0	0	0	7	9
		2	碩士	英文	1	21	0	1	0	0	0	0	0	0	0	0	0	0	0	0	1	10
	助產系	1	碩士	英文	0	5	1	1	0	0	0	0	0	0	0	0	0	0	0	0	0	3
	幼保系	1	碩士	英文	0	1	1	4	0	0	1	4	0	2	0	1	0	3	0	0	1	2
	健科學院	2	碩士	英文	3	1	0	0	0	0	0	0	0	0	0	0	0	0	0	0	2	1
	人康學院	1	碩士	英文	8	5	1	1	0	0	0	0	0	0	0	0	0	0	0	0	3	0
111.10 填報 110 學年度	護理系	5	博士	英文	1	18	0	1	1	0	0	0	0	0	0	0	0	0	0	0	6	9
		2	碩士	英文	1	21	0	1	0	0	0	0	0	0	0	0	0	0	0	0	0	9
	助產系	2	碩士	英文	0	5	1	1	0	0	0	0	0	0	0	0	0	0	0	0	1	5
	幼保系	1	碩士	英文	0	1	0	0	0	0	0	0	0	1	0	0	0	0	0	0	0	0
	健科學院	1	碩士	英文	3	0	0	0	0	0	0	0	0	0	0	0	0	0	0	0	1	0
	人康學院	2	碩士	英文	5	1	0	0	0	0	0	0	0	0	0	0	0	0	0	0	4	1

表15-2 雙語授課（含學位學程、專班、系所）資料表(負責單位：教務處教學業務組)

無可填報資料

表 15-6 英語檢定門檻資料表(負責單位：教務處教學業務組)

英語檢定門檻狀況	是否設定英語檢定門檻		
學年度	109.10 填報 108	110.10 填報 109	111.10 填報 110
需英檢入學條件	否	否	否
針對入學新生檢測	是	是	是
針對入學新生之英語能力分班	是	是	是
需全校性英語能力檢定	是	是	是
部分科系已個別自主訂定英檢入學條件	否	否	否
部分科系已個別自主訂定英語能力檢定	否	否	否

表 15-7 畢業生通過全校性畢業門檻人數統計表(負責單位：教務處教學業務組)

全校性英語能力畢業門檻								
學制	檢測名稱	當學年畢業生通過人數						
		109.10 填報 108		110.10 填報 109		111.10 填報 110		
		男	女	男	女	男	女	
四技(日)	(BULATS)劍橋博思職場英語檢測	1	1	0	0	0	0	
	(CSEPT)大學校院英語能力測驗-(LTTC)	0	1	0	1	0	0	
	(GEPT)全民英檢-(LTTC)	12	0	5	43	0	12	
	(IELTS)國際英語檢測	0	2	0	5	1	4	
	(TOEFL - iBT)托福網路化測驗	1	0	0	0	0	0	
	(TOEFL - ITP)托福紙筆測驗	0	2	2	2	0	4	
	(TOEIC)多益測驗-(ETS)	138	472	81	260	109	259	
二技(日)	劍橋領思英語認證-(Cambridge Assessment English)	3	2	0	0	2	6	
	(GEPT)全民英檢-(LTTC)	1	8	1	7	0	4	
	(IELTS)國際英語檢測	0	0	2	1	0	0	
	(TOEFL - iBT)托福網路化測驗	0	1	0	0	0	0	
	(TOEFL - ITP)托福紙筆測驗	0	0	0	1	0	0	
	(TOEIC)多益測驗-(ETS)	9	163	17	176	13	136	
二技進修部	劍橋領思英語認證-(Cambridge Assessment English)	0	0	0	0	1	0	
	(BULATS)劍橋博思職場英語檢測	0	2	0	0	0	0	
	(IELTS)國際英語檢測	0	2	0	1	0	0	
	(GEPT)全民英檢-(LTTC)	0	0	0	1	0	0	
不分學制	(TOEIC)多益測驗-(ETS)	4	36	1	23	3	11	
	(BULATS)劍橋博思職場英語檢測	6	16	0	0	0	0	
全校總計		175	709	109	521	129	436	

表 15-8 未通過全校性英語能力畢業門檻人數及全校性補救措施資料表(負責單位：教務處教學業務組)

未通過全校性英語能力畢業門檻之補救措施	109.10 填報 108 學年度				110.10 填報 109 學年度				111.10 填報 110 學年度			
	當學年畢業生未通過人數		當學年畢業生以補救措施通過人數		當學年畢業生未通過人數		當學年畢業生以補救措施通過人數		當學年畢業生未通過人數		當學年畢業生以補救措施通過人數	
	男	女	男	女	男	女	男	女	男	女	男	女
校內英檢英語測驗分析課程	41	400	38	397	13	53	96	606	17	31	51	625

表15-9 畢業生通過系所自訂畢業門檻人數統計表(負責單位：教務處教學業務組)

無可填報資料

表15-10 未通過系所自訂英檢畢業門檻人數及系所補救措施資料表(負責單位：教務處教學業務組)

無可填報資料

表 15-11 學生通過英檢能力檢定統計表(負責單位：教務處教學業務組)

系所	學制	英檢 等級	109.10 填報 108 學年度 通過英檢學生數				110.10 填報 109 學年度 通過英檢學生數				111.10 填報 110 學年度 通過英檢學生數			
			在校生		當學年畢業生		在校生		當學年畢業生		在校生		當學年畢業生	
			男	女	男	女	男	女	男	女	男	女	男	女
生諮系	四技	CEF A2	0	0	3	8	0	4	0	3	0	2	1	5
		CEF B1	3	3	4	1	2	5	1	1	0	12	2	12
		CEF B2	2	6	1	0	0	0	0	0	2	2	0	1
		CEF C1	0	0	0	0	0	0	0	0	1	0	0	0
運保系	四技	CEF A2	1	3	13	10	2	2	8	4	0	1	0	0
		CEF B1	1	1	1	2	5	3	0	0	0	2	2	1
		CEF B2	1	0	0	0	0	2	0	0	1	2	0	0
幼保系	四技	CEF A2	0	2	1	18	0	2	0	6	0	2	0	4
		CEF B1	0	3	0	1	0	1	1	1	0	3	1	1
		CEF B2	0	0	0	0	1	0	0	1	0	0	0	0
	二技	CEF A2	0	0	0	0	0	0	0	0	0	3	0	1
		CEF B1	0	0	0	3	0	0	0	1	0	2	0	1
		CEF B2	0	0	0	0	0	1	0	1	0	0	0	0
休健系	四技	CEF A2	1	0	2	2	0	0	2	1	0	2	1	2
		CEF B1	0	6	1	0	0	0	0	0	1	4	3	3
		CEF B2	2	2	0	0	0	4	0	0	0	3	0	4
語聽系	四技	CEF A2	0	2	1	1	0	4	1	0	1	5	3	1
		CEF B1	4	12	0	5	1	10	0	4	7	12	1	3
		CEF B2	4	9	0	0	4	12	0	1	5	13	1	1
		CEF C1	0	3	0	0	0	0	0	0	0	0	0	0
健管系	四技	CEF A2	1	8	5	11	0	5	0	6	0	3	4	5
		CEF B1	1	10	2	2	2	5	1	2	1	3	0	7
		CEF B2	0	1	0	1	0	3	0	1	0	0	0	0
	二技	CEF A2	0	4	0	6	0	5	1	4	2	1	0	2
		CEF B1	0	7	0	3	0	5	0	2	0	3	1	5
		CEF B2	0	0	0	0	0	1	0	0	0	0	0	0
	二技 進修	CEF A2	0	4	0	2	0	0	0	0	0	0	0	0
		CEF B1	0	0	0	1	1	1	0	0	0	0	0	0
資管系	四技	CEF A2	2	2	14	5	3	4	5	2	4	5	11	4
		CEF B1	1	3	4	3	1	1	11	5	1	6	5	1
		CEF B2	1	1	0	1	0	1	0	0	1	3	3	0
長照系	二技	CEF A2	0	3	0	1	0	1	1	0	0	0	0	4
		CEF B1	0	1	0	0	0	0	0	0	0	0	2	3
	多培 專班	CEF A2	0	0	0	0	0	0	0	0	0	1	0	1
		CEF B1	0	0	0	0	0	0	0	0	0	1	0	1
護理系	四技	CEF A2	2	18	2	24	5	24	4	9	7	20	4	12
		CEF B1	8	46	8	13	6	40	5	15	7	41	7	19
		CEF B2	0	1	6	24	4	16	1	4	3	32	3	1
		CEF C1	0	0	0	0	0	1	0	0	0	1	0	0
	二技	CEF A2	3	39	2	27	0	18	2	35	0	15	2	32
		CEF B1	4	48	0	18	5	36	3	21	0	23	3	26
		CEF B2	1	2	0	2	0	5	1	2	0	4	0	4
		CEF C1	0	0	0	0	0	1	2	0	0	0	1	0
	二技	CEF A2	1	18	1	16	0	7	1	1	0	2	2	5
		CEF B1	0	5	0	1	1	3	0	0	0	1	0	1

	進修	CEF B2	0	0	0	0	0	0	0	0	0	1	0	1
後護系	四技	CEF A2	0	1	0	1	0	8	0	0	1	2	1	2
		CEF B1	5	11	0	0	1	5	0	0	2	5	2	4
		CEF B2	0	3	0	0	1	2	0	0	2	1	0	1
		CEF C1	0	0	0	0	0	0	0	0	0	0	0	0
助產系	二技	CEF A2	0	0	0	0	0	1	0	0	0	1	0	2
		CEF B1	0	0	0	0	0	1	0	1	0	0	0	0
	二技 進修	CEF A2	0	0	0	0	0	0	0	0	0	1	0	0
		CEF B1	0	0	0	0	0	0	0	0	0	0	0	0
醫護系	二技	CEF A2	0	0	1	3	1	1	0	1	0	1	1	1
		CEF B1	0	0	0	0	0	0	1	0	0	1	1	0
		CEF B2	0	0	0	0	0	0	0	0	0	0	0	1
高照系	四技	CEF A2	0	0	2	6	0	3	1	0	3	2	2	4
		CEF B1	2	1	1	3	0	0	0	0	0	1	0	1
		CEF B2	0	1	0	0	0	0	0	0	0	0	0	0
全校總計			51	290	75	225	46	254	53	135	52	251	70	190

表 15-13 英語補救教學相關課程情形資料表(負責單位：教務處教學業務組)

填報學年度	開設單位	英語補救教學課程名稱		班級數	平均每班人數	補救教學執行內容	教學評量方式	學生進步情形
		中文	英文					
109.10 填報 108 學年度	通識中心	英語測驗分析	Preparation for English Proficiency Tests	22	34	加強學生在參加英語能力測驗時所需的應試能力。	線上	每班級期中期末及格率都有 1~3% 提升
110.10 填報 109 學年度	通識中心	英語測驗分析	Preparation for English Proficiency Tests	17	37	加強學生在參加英語能力測驗時所需的應試能力。	自編期中期末考題成績比較	每班級期中期末及格率都有 2~4% 提升
111.10 填報 110 學年度	通識中心	英語測驗分析	English Proficiency Test and Evaluation	14	39	加強學生在參加英語能力測驗時所需的應試能力。	自編期中期末考題成績比較	期中期末考及格率提升 2~4%

表 15-15 全校專業英語課程(EGSP,ESP 等) 教師人數表(負責單位：教務處教學業務組)

109.10 填報 108 學年度								110.10 填報 109 學年度								111.10 填報 110 學年度							
英語科系所教師人數				非英語科系所教師人數				英語科系所教師人數				非英語科系所教師人數				英語科系所教師人數				非英語科系所教師人數			
專任		兼任		專任		兼任		專任		兼任		專任		兼任		專任		兼任		專任		兼任	
男	女	男	女	男	女	男	女	男	女	男	女	男	女	男	女	男	女	男	女	男	女	男	女
0	0	0	0	1	2	1	2	0	0	0	0	2	1	1	1	0	0	0	0	1	2	0	2

表 15-16 全校非英語之外語教師人數表(負責單位：教務處教學業務組)

109.10 填報 108 學年度					110.10 填報 109 學年度					111.10 填報 110 學年度				
非英語之外語教學教師					非英語之外語教學教師					非英語之外語教學教師				
語系別	專任		兼任		語系別	專任		兼任		語系別	專任		兼任	
	男	女	男	女		男	女	男	女		男	女	男	女
日文	0	0	1	1	日文	0	0	0	1	日文	0	0	1	0
法語	0	0	0	1	法語	0	0	1	0	法語	0	0	0	0

表 15-17 專業英語 (EGSP,ESP 等) 課程辦理情形資料表(負責單位：教務處教學業務組)

填報學年度	辦理期間	學制	開課年級	專業英語(EGSP, ESP 等) 課程名稱		是否有研發相關教材	教材內容概述
				中文	英文		
109.10 填報 108	1081	四技	3	旅遊英語-中級	English for Tourism (Intermediate)	是	1.Travel in Taiwan2.Planning a trip abroad3.On the plane + Arriving4.Accommodations
		二技	2	實用法語與文化	Practical French Language and Culture	是	1.法國民謠 Colchiques dans les pres(草地上的秋水仙)課堂講述、教唱 2.印象派畫家的故事:文森.梵古與"星夜"
		二技進修	3	實用法語與文化	Practical French Language and Culture	是	1.法國民謠 Colchiques dans les pres(草地上的秋水仙)課堂講述、教唱 2.印象派畫家的故事:文森.梵古與"星夜"
	1082	四技	2	介護日語	Occupational Japanese in Aged Care	是	看護基本用語(日語)
			1	旅遊日語	Japanese for Tourism	是	1.日文基本句型：問候篇、食衣住行篇 2.旅遊日語應用：交通餐飲住宿
			2	旅遊英語-初級	English for Tourism-Elementary	是	1.Restaurant English2.Hotel English3.Airline & Transport English
			3	聽語職場英文	English for Speech-Language Pathology	是	1.professional nouns in treating patients with communication disorders2.professional nouns in adult
	1091	四技	4	介護日語	Occupational Japanese in Aged Care	是	1.介紹平假名 2.介紹平假名/特殊音 1
110.10 填報 109	1092	四技	1	旅遊日語	Japanese for Tourism	是	1.日本國情分析 2.自我介紹練習
	1092		2	旅遊英語-初級	English for Tourism-Elementary	是	Tourism 101 Essential Vocabulary Restaurant English (I) Restaurant English (II)
	1092		3	介護日語	Occupational Japanese in Aged Care	是	1.介紹假名、練習平假名、常用用語 2.介紹平假名/特殊音 1、日本文化 1
	1092			介護日語	Occupational Japanese in Aged Care	是	1.介紹假名、練習平假名、常用用語 2.介紹平假名/特殊音 1、日本文化 1
	1092			聽語職場英文	English for Speech-Language Pathology	是	1.professional nouns in treating patients with communication disorders 2.professional nouns in anatomy and physiology of speech and hearing
	1092						

	1092	二 技 進 修	1	實用法語與文化	Practical French Language and Culture	是	1."誰在唱歌?":問句 2.動詞:etre,avoir,aimer
	1092			實用法語與文化	Practical French Language and Culture	是	1."誰在唱歌?":問句 2.動詞:etre,avoir,aimer
	1092		3	介護日語	Occupational Japanese in Aged Care	是	片仮名 ・練習課程用語 ・日本文化①
111.10 填報 110	1101	二 技	1	健康照護基礎英文	Health Care Fundamental English	是	一般病房常見用語、一般常見檢查、技術及治療用語、一般內外科病房常見用語
		四 技	3	運動保健專業英文選讀	English Literatures	是	外語影片實務欣賞、運動保健英文選讀
	1102	四 技	3	聽語職場英文	English for Speech-Language Pathology	是	Word Learning by Gordon、Intervention dose by Cummings、Narrative by Torng & Narrative by Pico

表15-18 英（外）語研習營開設數暨參與人數表(負責單位：教務處教學業務組)

無可填報資料

表 15-14 英語補救教學相關活動（非正式課程）情形資料表（負責單位：教務處教學發展組）

學年度	開設單位	英語補救教學相關活動（非正式課程）名稱		辦理日期		總參與人數	主要參加對象	學生進步情形
		中文	英文	開始日期	結束日期			
111.10 填報 110 學年度	生諮系	生死學電影鑑賞與理論之補救教學課輔	Issue of Thanatology in movies Remedial Teaching	2022/03/16	2022/05/25	11	補救教學學生	課後英語會話輔導及句子書寫演練，期末平均成績達 87 分，教學助理輔導學生後檢核通過率為 100%
	幼保系	兒童美語之補救教學課輔	English Teaching for Young Children Remedial Teaching	2022/03/16	2022/06/08	40	補救教學學生	教學助理安排同學口說練習，同學練習英語會話，從期初對英語教學擔憂至期末已具備說演英語歌謠的能力
	跨域學院	保健旅遊概論之補救教學課輔	Introduction of Health Tourism Remedial Teaching	2022/03/15	2022/06/07	22	補救教學學生	原受預警學生教學助理輔導後，測驗獲得滿分，且期末報告準備完整，檢核通過率為 100%
	跨域學院	健康科技導論之補救教學課輔	Introduction of Health Technology Remedial Teaching	2022/03/21	2022/06/06	26	補救教學學生	考前進行課後輔導複習考試範圍，使同學能理解課堂內容，期末報告均能以全英文進行口頭報告
	通識中心	資訊素養與網路運用之補救教學課輔	Information Literacy and Network Application Remedial Teaching	2022/03/21	2022/04/25	22	補救教學學生	教學助理輔導解決同學英文課程內容理解度，協助程式設計之英文功能解析，檢核通過率為 100%
異動情形： 109 學年度無填報資料。								

表 15-19 EMI 教師相關情形資料表（負責單位：教務處教學發展組）

學年度	系所	學制	參與 EMI 教師 研習 課程數	參與 EMI 教師 研習 課程時數	參與 EMI 教師研習課程教師人數				開設 EMI 班級數	EMI 授課教 師獎勵制度
					專任		兼任			
					男	女	男	女		
111.10 填報 110 學年度	護理學院	不分學制	9	25	-	2	-	-	-	提高鐘點費
	護理系	四技(日)	68	189	-	16	-	-	1	提高鐘點費
	助產系	二技(日)	18	51	-	3	-	-	-	提高鐘點費
	醫教系	二技(日)	21	60	2	2	-	-	-	提高鐘點費
	高照系	四技(日)	3	7	-	3	-	-	1	提高鐘點費
	健管系	四技(日)	1	2	-	1	-	-	-	提高鐘點費
	長照系	二技(日)	3	6	1	2	-	-	-	提高鐘點費
	休健系	四技(日)	14	37	2	3	-	-	1	提高鐘點費
	聽語系	四技(日)	9	26	1	1	-	-	1	提高鐘點費
	人康學院	不分學制	8	24	1	1	-	-	-	提高鐘點費
	幼保系	四技(日)	27	79	-	6	-	-	1	提高鐘點費
	運保系	碩士班	3	7	1	2	-	-	1	提高鐘點費
	生諮系	四技(日)	8	24	1	-	-	-	1	提高鐘點費
	跨領域學院	四技(日)	8	24	1	-	-	-	-	提高鐘點費
	通識教育中心	碩士班	45	132	1	5	1	-	2	提高鐘點費
總計		245	693	11	47	1	-	9	提高鐘點費	
異動情形： 109 學年度無填報資料。										

三、報告單位：學務處(負責表冊：表4 學生表冊、表7 訓輔表冊) 表

4-8-1 學生參與競賽資料表 (負責單位：學務處)

學院	系所	學生參與競賽資料表							
		108.3 填報 107 上	108.10 填報 107 下	109.3 填報 108 上	109.10 填報 108 下	110.3 填報 109 上	110.10 填報 109 下	111.3 填報 110 上	111.10 填報 110 下
護理學院	護理系所	12	12	5	3	8	6	7	2
	助產系所	0	3	2	0	0	1	1	0
	醫教所	6	2	1	0	10	1	7	4
	中西醫所	0	-	-	-	-	-	-	0
	高照系	0	0	2	0	1	0	4	0
護理學院總計		18	17	10	3	19	8	19	6
健科學院	資管系所	14	15	6	1	4	7	8	12
	健管系所	1	0	0	0	1	0	0	0
	休健系所	8	2	8	0	4	1	1	1
	長照系所	2	0	6	0	5	1	5	0
	聽語系所	5	0	2	0	1	0	5	0
健科學院總計		30	17	22	1	15	9	19	13
人康學院	生諮系所	2	0	0	2	0	0	3	0
	運保系所	0	8	0	0	0	0	0	0
	幼保系所	7	1	1	1	0	0	13	3
人康學院總計		9	9	1	3	3	0	16	3
其他	教務處	-	-	-	-	-	-	13	0
	研發處	3	0	0	1	1	0	4	0
	課指組	19	6	4	1	5	3	4	0
	體育室	2	等同運保系、護理系、幼保系	11	4	27	9	18	19
全校總計		81	49	48	13	67	29	93	41
資料來源：V 向各系所及各處室收集									
109 下因疫情關係學生參與競賽相關活動顯著下降。									

表 4-8-2 學生技術證照人次資料表(負責單位：學務處就輔組)

學院	系所	類別	外語證照					
			109.03 填報 108 上	109.10 填報 108 下	110.03 填報 109 上	110.10 填報 109 下	111.03 填報 110 上	111.10 填報 110 下
護理學院	護理系所	張數	28	84	182	11	45	17
	助產系所	張數	0	0	3	1	4	2
	中西所	張數	已併入 護理研究所	已併入 護理研究所	已併入 護理研究所	已併入 護理研究所	已併入 護理研究所	已併入 護理研究所
	醫教系所	張數	4	1	4	0	5	1
	高照系	張數	7	4	1	3	8	24
護理學院總計		張數	39	89	190	15	62	44
健科學院	資管系所	張數	11	23	27	5	19	7
	健管系所	張數	0	25	32	0	17	37
	長照系所	張數	5	42	1	0	7	1
	休健系所	張數	0	48	1	0	8	5
	語聽系所	張數	0	10	12	8	19	34
健科學院總計		張數	16	148	73	13	70	84
人康學院	幼保系所	張數	14	7	10	4	4	9
	運保系所	張數	18	61	1	14	9	2
	生諮系所	張數	2	12	8	0	11	5
人康學院總計		張數	34	80	19	18	24	16
全校總數		張數	89	317	282	46	156	144
資料來源：V 向各系所收集								

表 4-8-3 學生外語證照資料表(負責單位：學務處就輔組)

學院	系所	類別	外語證照					
			109.03 填報 108 上	109.10 填報 108 下	110.03 填報 109 上	110.10 填報 109 下	111.03 填報 110 上	111.10 填報 110 下
護理學院	護理系所	張數	28	84	182	11	45	17
	助產系所	張數	0	0	3	1	4	2
	中西所	張數	已併入 護理研究所	已併入 護理研究所	已併入 護理研究所	已併入 護理研究所	已併入 護理研究所	已併入 護理研究所
	醫教系所	張數	4	1	4	0	5	1
	高照系	張數	7	4	1	3	8	24
護理學院總計		張數	39	89	190	15	62	44
健科學院	資管系所	張數	11	23	27	5	19	7
	健管系所	張數	0	25	32	0	17	37
	長照系所	張數	5	42	1	0	7	1
	休健系所	張數	0	48	1	0	8	5
	語聽系所	張數	0	10	12	8	19	34
健科學院總計		張數	16	148	73	13	70	84
人康學院	幼保系所	張數	14	7	10	4	4	9
	運保系所	張數	18	61	1	14	9	2
	生諮系所	張數	2	12	8	0	11	5
人康學院總計		張數	34	80	19	18	24	16
全校總數		張數	89	317	282	46	156	144
資料來源：V 向各系所收集								

表 4-8-4 學生參與競賽、論文出版等成效統計表 (負責單位：學務處)

院	系所		106.10 填報 105	107.10 填 報 106	108.10 填報 107	109.10 填報 108	110.10 填報 109	111.10 填報 109	
護理學院	護理系所	參加競賽獲獎人次	15	25	14	5	4	6	
		學生論文出版篇數	7	11	25	31	9	50	
		展演活動人次	8	0	21	24	1	40	
		學生出席國際會議 人次	11	5	7	13	13	18	
	助產系所	參加競賽獲獎人次	0	0	11	0	1	0	
		學生論文出版篇數	0	1	0	0	0	0	
		展演活動人次	0	0	0	0	0	0	
		學生出席國際會議 人次	0	0	0	0	0	0	
	醫教系所	參加競賽獲獎人次	0	0	4	0	4	9	
		學生論文出版篇數	0	1	4	0	4	2	
		展演活動人次	0	1	4	0	4	2	
		學生出席國際會議 人次	0	3	1	2	3	6	
	中西醫所	參加競賽獲獎人次	0	0	-	-	-	0	
		學生論文出版篇數	0	0	-	-	-	0	
		展演活動人次	0	0	-	-	-	0	
		學生出席國際會議 人次	0	0	-	-	-	0	
	高照系	參加競賽獲獎人次	4	9	0	4	0	0	
		學生論文出版篇數	0	0	0	0	0	0	
		展演活動人次	0	0	0	0	0	0	
		學生出席國際會議 人次	0	0	0	0	0	0	
	護理學院總計		篇數	7	13	29	31	13	52
	護理學院總計		人次	38	43	62	48	30	81
	健科學院	資管系所	參加競賽獲獎人次	6	12	42	1	32	37
			學生論文出版篇數	7	5	6	4	10	19
展演活動人次			0	5	6	9	10	19	
學生出席國際會議 人次			6	7	8	9	31	23	
健管系所		參加競賽獲獎人次	6	6	0	0	0	0	
		學生論文出版篇數	0	0	1	0	0	0	
		展演活動人次	0	0	1	0	0	0	
		學生出席國際會議 人次	2	0	0	0	0	0	
休健系所		參加競賽獲獎人次	3	8	0	0	0	1	
		學生論文出版篇數	0	0	0	1	0	0	
		展演活動人次	0	0	0	1	0	0	
		學生出席國際會議 人次	0	0	0	0	0	0	

	長照系所	參加競賽獲獎人次	3	0	8	21	24	15
		學生論文出版篇數	0	3	2	2	0	3
		展演活動人次	0	5	2	2	0	3
		學生出席國際會議人次	0	0	0	1	0	0
	聽語系所	參加競賽獲獎人次	0	0	0	5	0	0
		學生論文出版篇數	0	0	0	0	0	0
		展演活動人次	0	0	0	0	0	0
		學生出席國際會議人次	0	0	0	15	0	0
健科學院總計		篇數	7	8	17	7	10	22
健科學院總計		人次	26	43	59	64	97	98
人康學院	生諮系所	參加競賽獲獎人次	12	0	0	6	0	0
		學生論文出版篇數	1	5	9	6	0	5
		展演活動人次	2	6	9	7	0	12
		學生出席國際會議人次	0	0	0	0	0	0
	運保系所	參加競賽獲獎人次	18	0	0	67	0	22
		學生論文出版篇數	0	0	0	0	0	0
		展演活動人次	0	0	0	0	0	0
		學生出席國際會議人次	0	0	0	0	0	0
	幼保系所	參加競賽獲獎人次	9	8	0	2	0	26
		學生論文出版篇數	0	0	0	0	0	0
		展演活動人次	0	0	0	0	0	0
		學生出席國際會議人次	0	0	17	0	0	0
人康學院總計		篇數	1	5	9	6	0	5
人康學院總計		人次	41	14	26	82	0	60
體育室	參加競賽獲獎人次	-	-	-	-	28	0	
	學生論文出版篇數	-	-	-	-	0	0	
	展演活動人次	-	-	-	-	0	0	
	學生出席國際會議人次	-	-	-	-	0	0	
全校總計		篇數	15	26	55	44	23	0
全校總計		人次	105	100	147	194	155	0

表 4-9-1 學校學生宿舍使用資料表(負責單位：學務處住宿組)

填報時間	學年度	宿舍名稱	縣市別	校區別	權屬別	宿舍總面積(平方公尺)	男宿舍面積		女宿舍面積		床位數(床)		收費標準	
							在校日間部男生總數	面積(平方公尺)	在校日間部女生總數	面積(平方公尺)	男	女	最高(元)	最低(元)
103.1	103	城區、蕙質、蘭心	台北市	本部	自有	13527.68	644	1872.12	3072	11655.46	175	1175	2000	1250
104.1	104	城區、蕙質、蘭心	台北市	本部	自有	13527.68	717	1872.12	3274	11655.46	176	1180	2000	1250
105.1	105	城區、蕙質、蘭心	台北市	本部	自有	13527.68	792	1872.12	4097	11655.46	176	1180	2000	1250

106.1	106	城區、蕙質、蘭心	台北市	本部	自有	13527.68	822	1872.12	3539	11655.46	176	1180	8000	5000
107.1	107	城區、蕙質、蘭心	台北市	本部	自有	13527.68	898	1872.12	3636	11655.46	176	1180	8000	5000
108.3	107	城區、蕙質、蘭心	台北市	本部	自有	13527.68	842	1872.12	3444	11655.46	176	1180	8000	5000
108.9	108	蕙質、蘭心、城區	台北市	本部	自有	—	—	1872.12	—	11655.46	176	1180	8800	5500
109.3	108	蕙質樓	台北市	本部	自有	—	—	1206.76	—	4092	104	420	8000	8000
109.3	108	蘭心樓	台北市	本部	自有	—	—	0	—	5456	0	532	8000	8000
109.3	108	紅樓	台北市	本部	自有	—	—	665.36	—	2107.46	73	228	8800	5500
109.9	109	蕙質樓	台北市	本部	自有	—	—	1206.76	—	4092	104	420	8000	8000
109.9	109	蘭心樓	台北市	本部	自有	—	—	0	—	5456	0	532	8000	8000
109.9	109	紅樓	台北市	本部	自有	—	—	665.36	—	2107.46	72	228	8800	5500
110.03	109	紅樓	台北市	本部	自有	—	—	665.36	—	2107.46	72	228	8800	5500
110.03	109	蕙質樓	台北市	本部	自有	—	—	1206.76	—	4092	104	420	8000	8000
110.03	109	蘭心樓	台北市	本部	自有	—	—	0	—	5456	0	532	8000	8000
110.10	110	爾雅樓	台北市	本部	自有	—	—	1667.85	—	6912.95	102	619	27500	15750
110.10	110	蕙質樓	台北市	本部	自有	—	—	1888.76	—	3410	164	352	9800	8000
110.10	110	蘭心樓	台北市	本部	自有	—	—	0	—	5456	0	532	9800	8000
111.03	110	爾雅樓	台北市	本部	自有	—	—	1667.85	—	6912.95	102	619	27500	15750
111.03	110	蕙質樓	台北市	本部	自有	—	—	1888.76	—	3410	164	352	9800	8000
111.03	110	蘭心樓	台北市	本部	自有	—	—	0	—	5456	0	532	9800	8000
111.10	110	爾雅樓	台北市	本部	自有	—	—	1667.85	—	6912.95	102	619	27500	15750
111.10	110	蕙質樓	台北市	本部	自有	—	—	1888.76	—	3410	164	352	9800	8000

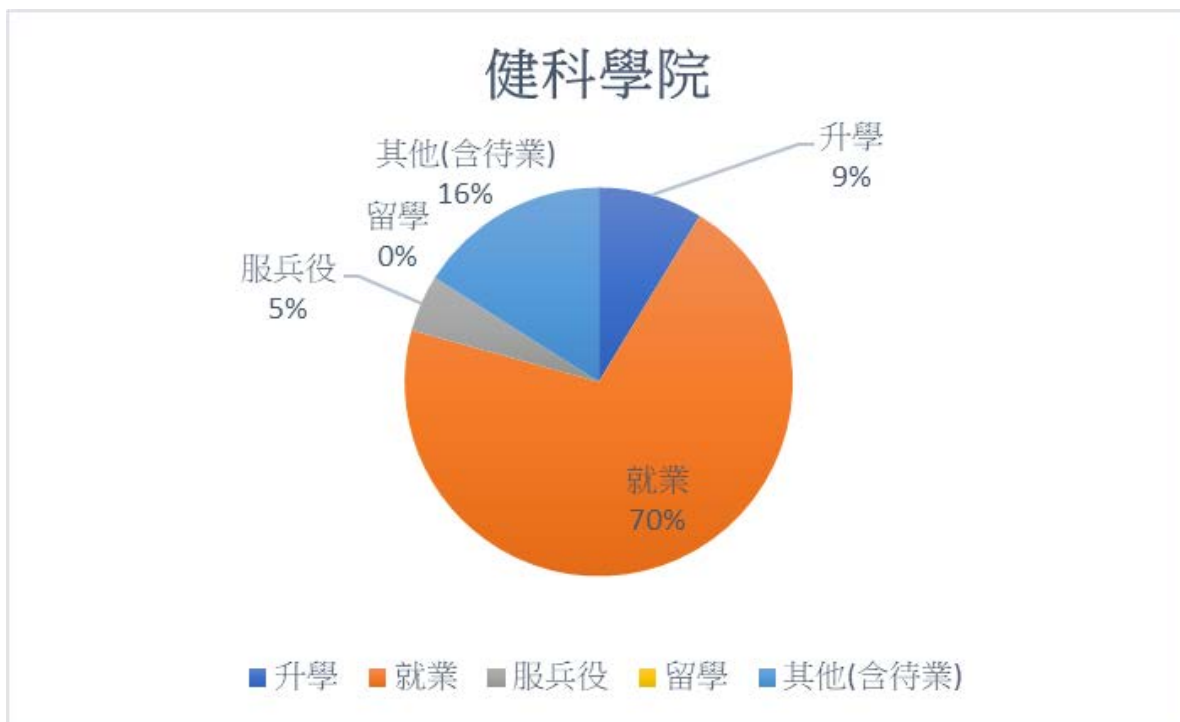
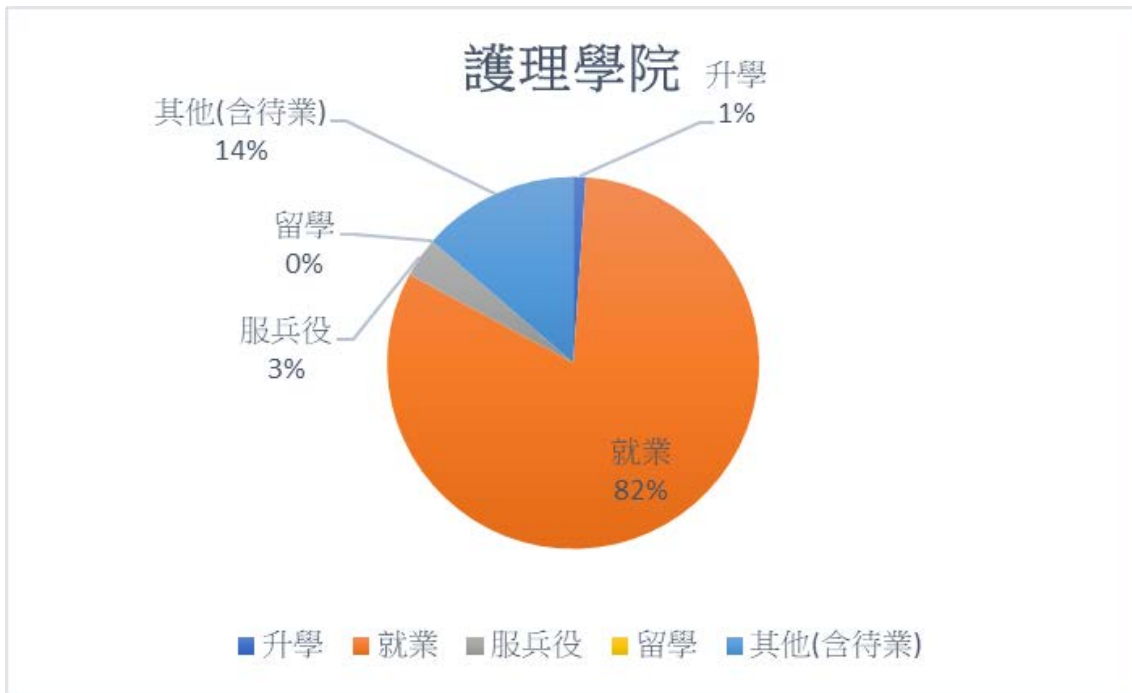
111.10	110	蘭心樓	台北市	本部	自有	—	—	0	—	5456	0	532	9800	8000
<p>備註欄：(若 101 年 9、10 月填報資料與往年有明顯異常，請於備註欄說明異常原因)</p> <p>案內有關學校租金資料異常項目說明：</p> <p>1.100 學年前學校租金係以每學期收取，故以學期為單位最高新臺幣 8,000 元,最低新臺幣 5,000 元。</p> <p>2.101 學年規定租金係以月為單位取，故平均每月最高新臺幣 2,000 元,最低新臺幣 1,250 元</p> <p>3.本校本學期住宿費為調漲住宿費。</p> <p>4.宿舍收費標準，請改以「學期」為單位蒐集（原：按月為單位）。</p>														
資料來源：■其他：自行統計														

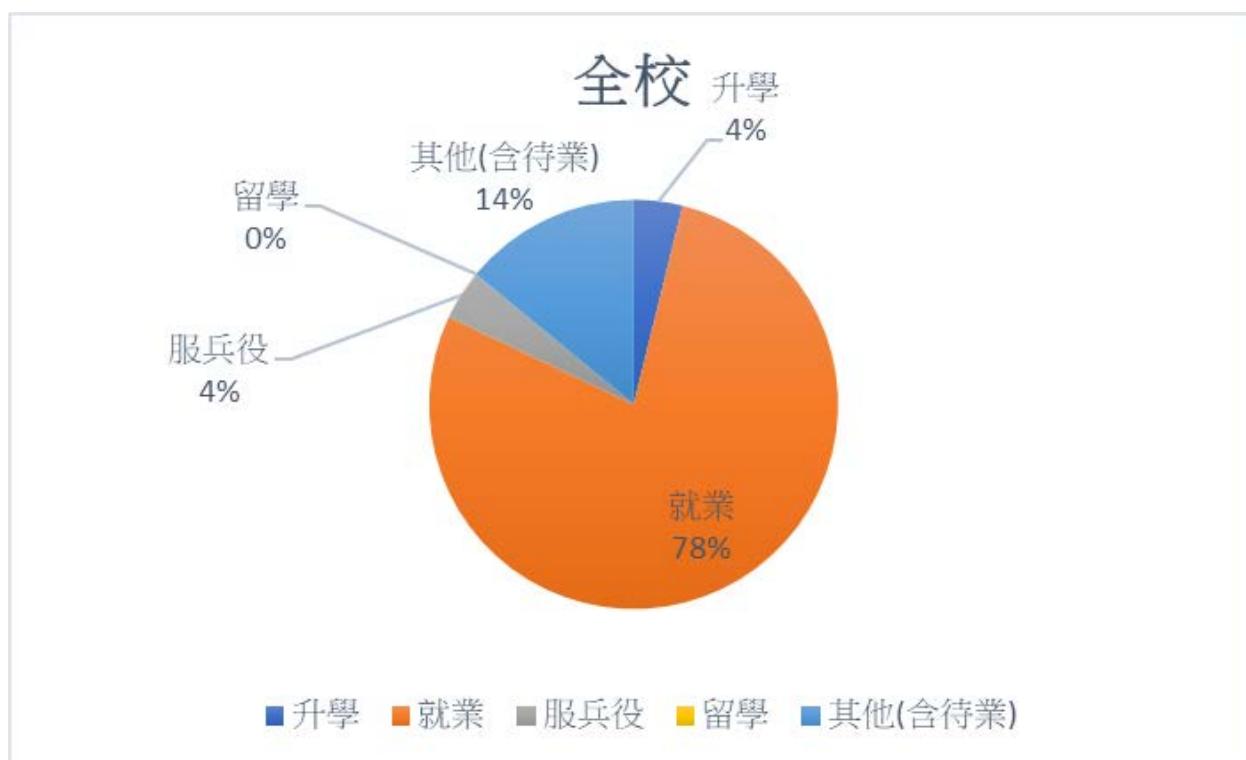
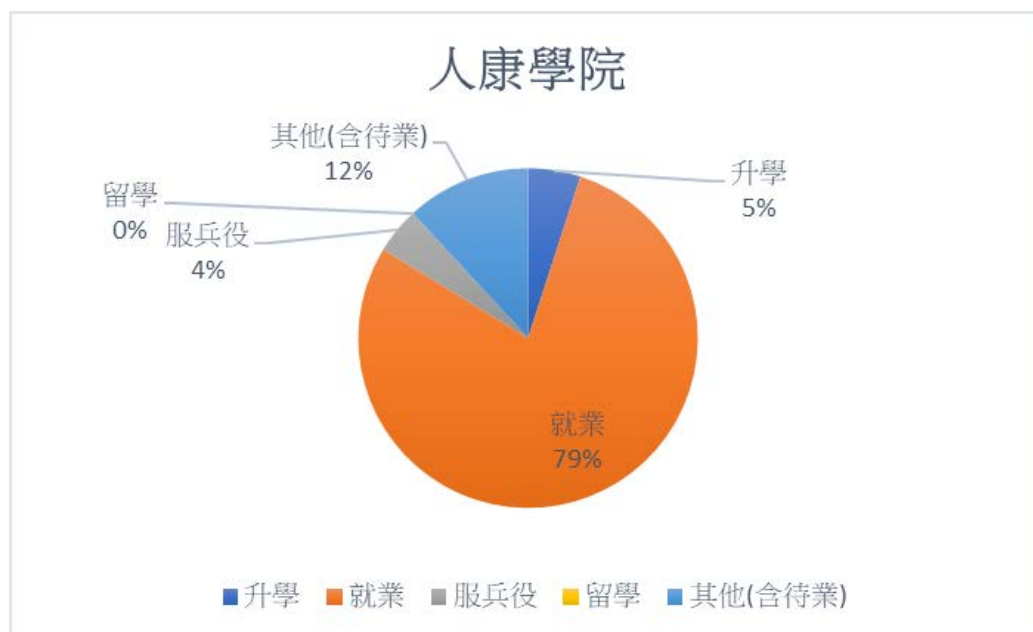
表 4-9-2 學校學生住宿狀況資料表(負責單位：學務處住宿組)

填報時間	學年度/學期	學生類別	縣市別	校區別	住宿學生人數										校外租屋人數		總計
					需求人數		申請人數		實際住宿人數								
									學校自有宿舍住宿人數		總計	學校租賃宿舍住宿人數		總計			
															男	女	
103.03	102下	—	台北市	本部	175	1175	230	1600	175	1175	1350	0	0	0	58	425	483
103.10	103上	—	台北市	本部	175	1175	250	1600	175	1175	1350	0	0	0	40	395	435
104.03	103下	—	台北市	本部	175	1175	260	1600	171	1146	1317	0	0	0	51	316	367
104.10	104上	—	台北市	本部	176	1180	180	1446	176	1180	1356	0	0	0	39	300	339
105.03	104上	—	台北市	本部	176	1180	180	1446	135	1147	1282	0	0	0	59	330	389
105.10	105上	—	台北市	本部	176	1180	261	1754	176	1180	1356	0	0	0	79	396	475
106.03	105下	—	台北市	本部	176	1180	261	1754	161	1170	1334	0	0	0	62	269	331
106.10	106上	—	台北市	本部	176	1180	204	1602	164	1177	1341	0	0	0	80	335	415
107.03	106下	—	台北市	本部	176	1180	204	1602	154	1160	1314	0	0	0	101	540	641
107.10	107上	—	台北市	本部	176	1180	202	1445	173	1165	1338	0	0	0	71	590	661
108.3	107下	—	台北市	本部	202	1445	202	1445	173	1145	1318	0	0	0	77	606	683
108.9	108上	—	台北市	本部	218	1510	218	1510	173	1156	1329	0	0	0	144	496	640
109.3	108下	—	台北市	本部	218	1510	218	1510	165	1130	1295	0	0	0	156	532	688
109.9	109上	—	台北市	本部	187	1383	187	1383	156	1145	1301	0	0	0	173	568	741
110.3	109下	一年級學生	台北市	本部	110	575	110	575	91	549	640	0	0	0	9	38	47
110.3	109下	非一年級學生	台北市	本部	77	808	77	808	54	557	611	0	0	0	173	538	711
110.10	110上	一年級學生	台北市	本部	105	560	105	560	92	515	607	0	0	0	0	0	0
110.10	110上	非一年級學生	台北市	本部	154	921	154	921	126	779	905	0	0	0	151	400	551
111.03	110下	一年級學生	台北市	本部	111	595	111	595	109	574	683	0	0	0	10	51	61
111.03	110下	非一年級學生	台北市	本部	131	836	131	836	128	824	952	0	0	0	142	353	495
111.11	110下	一年級學生	台北市	本部	93	608	93	608	101	592	693	0	0	0	16	49	65
111.11	110下	非一年級學生	台北市	本部	199	1034	199	1034	130	847	977	0	0	0	126	350	476
	資料來源：V 其他：平保系統																

表 4-10 畢業生出路調查表(負責單位：學務處就輔組)

學院	出路類別	108學年度修正		109學年度		109學年度修正		110學年度	
護理學院	升學	13	1.61%	7	0.87%	7	0.87%	6	1.09%
	就業	591	73.05%	550	68.24%	623	77.30%	449	81.79%
	服兵役	25	3.09%	17	2.11%	21	2.61%	19	3.46%
	留學	0	0.00%	0	0.00%	0	0.00%	0	0.00%
	其他(含待業)	180	22.25%	232	28.78%	155	19.23%	75	13.66%
護理學院總計		809		806		806		549	
健科學院	升學	41	10.28%	29	7.11%	37	9.07%	24	8.73%
	就業	231	57.89%	212	51.96%	234	57.35%	194	70.55%
	服兵役	19	4.76%	13	3.19%	18	4.41%	13	4.73%
	留學	0	0.00%	0	0.00%	0	0.00%	0	0.00%
	其他(含待業)	108	27.07%	154	37.75%	119	29.17%	44	16.00%
健科學院總計		399		408		408		275	
人康學院	升學	6	2.29%	8	2.95%	8	2.95%	8	5.00%
	就業	185	70.61%	171	63.10%	199	73.43%	126	78.75%
	服兵役	14	5.34%	5	1.85%	7	2.58%	7	4.38%
	留學	0	0.00%	0	0.00%	0	0.00%	0	0.00%
	其他(含待業)	57	21.76%	87	32.10%	57	21.03%	19	11.88%
人康學院總計		262		271		271		160	
全校	升學	60	4.08%	44	2.96%	52	3.50%	38	3.86%
	就業	1007	68.50%	933	62.83%	1056	71.11%	769	78.15%
	服兵役	58	3.95%	35	2.36%	46	3.10%	39	3.96%
	留學	0	0.00%	0	0.00%	0	0.00%	0	0.00%
	其他(含待業)	345	23.47%	473	31.85%	331	22.29%	138	14.02%
全校總計		1,470		1,485		1,485		984	
調查期間		110/04/09		110/11/19		111/3		111/10/12	





學院	系所	類別	110.03.31		110.11		111.03		111.10.12	
			維護前期		109學年度		維護前期		110學年度	
護理學院	護理系	升學	11	2%	4	1%	4	0.65%	2	0.47%
		就業	459	71%	410	66%	468	75.73%	342	81.04%
		服兵役	22	3%	14	2%	18	2.91%	15	3.55%
		留學	0	0%	0	0%	0	0.00%	0	0.00%
		其他(含待業)	151	23%	190	31%	128	20.71%	63	14.93%
		總計	643	100%	618	100%	618	100.00%	422	100.00%
	學士後護理	升學	0	0%	0	0%	0	0.00%	0	0.00%
		就業	28	78%	30	81%	32	86.49%	16	88.89%
		服兵役	0	0%	0	0%	0	0.00%	0	0.00%
		留學	0	0%	0	0%	0	0.00%	0	0.00%
		其他(含待業)	8	22%	7	19%	5	13.51%	2	11.11%
		總計	36	100%	37	100%	37	100.00%	18	100.00%
	護研所	升學	0	0%	0	0%	0	0.00%	0	0.00%
		就業	29	91%	40	85%	44	93.62%	34	91.89%
		服兵役	0	0%	0	0%	0	0.00%	0	0.00%
		留學	0	0%	0	0%	0	0.00%	0	0.00%
		其他(含待業)	3	9%	7	15%	3	6.38%	3	8.11%
		總計	32	100%	47	100%	47	100.00%	37	100.00%
	中西醫所	升學	0	0%	0	-	0	-	0	-
		就業	11	92%	0	-	0	-	0	-
		服兵役	0	0%	0	-	0	-	0	-
		留學	0	0%	0	-	0	-	0	-
		其他(含待業)	1	8%	0	-	0	-	0	-
		總計	12	100%	0	-	0	-	0	-
	護理博士班	升學	0	0%	0	0%	0	0.00%	0	0.00%
		就業	9	90%	8	89%	8	88.89%	8	88.89%
		服兵役	0	0%	0	0%	0	0.00%	0	0.00%
		留學	0	0%	0	0%	0	0.00%	0	0.00%
		其他(含待業)	1	10%	1	11%	1	11.11%	1	11.11%
		總計	10	100%	9	100%	9	100.00%	9	100.00%
	助產系	升學	0	0%	0	0%	0	0.00%	0	0.00%
		就業	14	74%	20	100%	20	100.00%	12	92.31%
		服兵役	0	0%	0	0%	0	0.00%	0	0.00%
		留學	0	0%	0	0%	0	0.00%	0	0.00%
		其他(含待業)	5	26%	0	0%	0	0.00%	1	7.69%
		總計	19	100%	20	100%	20	100.00%	13	100.00%
	助產所	升學	0	0%	0	0%	0	0.00%	0	0.00%
		就業	4	80%	6	75%	8	100.00%	3	100.00%
		服兵役	0	0%	0	0%	0	0.00%	0	0.00%
		留學	0	0%	0	0%	0	0.00%	0	0.00%
		其他(含待業)	1	20%	2	25%	0	0.00%	0	0.00%
		總計	5	100%	8	100%	8	100.00%	3	100.00%
	醫教系	升學	0	0%	3	11%	3	10.71%	1	5.00%
		就業	14	67%	11	39%	13	46.43%	15	75.00%
		服兵役	3	14%	2	7%	2	7.14%	2	10.00%
		留學	0	0%	0	0%	0	0.00%	0	0.00%
		其他(含待業)	4	19%	12	43%	10	35.71%	2	10.00%
		總計	21	100%	28	100%	28	100.00%	20	100.00%

學院	系所	類別	110.03.31		110.11		111.03		111.10.12	
			維護前期		109學年度		維護前期		110學年度	
護理學院	醫教所	升學	0	0%	0	0%	0	0.00%	0	0.00%
		就業	8	80%	10	91%	11	100.00%	9	81.82%
		服兵役	0	0%	0	0%	0	0.00%	0	0.00%
		留學	0	0%	0	0%	0	0.00%	0	0.00%
		其他(含待業)	2	20%	1	9%	0	0.00%	2	18.18%
		總計	10	100%	11	100%	11	100.00%	11	100.00%
	高齡健康 照護系	升學	2	10%	0	0%	0	0.00%	3	18.75%
		就業	15	71%	15	54%	19	67.86%	10	62.50%
		服兵役	0	0%	1	4%	1	3.57%	2	12.50%
		留學	0	0%	0	0%	0	0.00%	0	0.00%
		其他(含待業)	4	19%	12	43%	8	28.57%	1	6.25%
		總計	21	100%	28	100%	28	100.00%	16	100.00%
健科學院	健管系	升學	12	7%	8	5%	11	6.67%	6	5.22%
		就業	87	53%	84	51%	94	56.97%	93	80.87%
		服兵役	6	4%	4	2%	8	4.85%	1	0.87%
		留學	0	0%	0	0%	0	0.00%	0	0.00%
		其他(含待業)	60	36%	69	42%	52	31.52%	15	13.04%
		總計	165	100%	165	100%	165	100.00%	115	100.00%
	健管所	升學	0	0%	0	0%	0	0.00%	0	0.00%
		就業	14	70%	12	75%	13	81.25%	17	94.44%
		服兵役	0	0%	0	0%	0	0.00%	0	0.00%
		留學	0	0%	0	0%	0	0.00%	0	0.00%
		其他(含待業)	6	30%	4	25%	3	18.75%	1	5.56%
		總計	20	100%	16	100%	16	100.00%	18	100.00%
	資管系	升學	24	31%	19	25%	23	30.26%	16	34.78%
		就業	43	55%	22	29%	26	34.21%	14	30.43%
		服兵役	5	6%	6	8%	6	7.89%	8	17.39%
		留學	0	0%	0	0%	0	0.00%	0	0.00%
		其他(含待業)	6	8%	29	38%	21	27.63%	8	17.39%
		總計	78	100%	76	100%	76	100.00%	46	100.00%
	資管所	升學	0	0%	1	9%	2	18.18%	0	0.00%
		就業	14	100%	7	64%	7	63.64%	4	66.67%
		服兵役	0	0%	0	0%	1	9.09%	1	16.67%
		留學	0	0%	0	0%	0	0.00%	0	0.00%
		其他(含待業)	0	0%	3	27%	1	9.09%	1	16.67%
		總計	14	100%	11	100%	11	100.00%	6	100.00%
	休健系	升學	4	11%	0	0%	0	0.00%	1	6.25%
		就業	18	47%	16	53%	19	63.33%	10	62.50%
		服兵役	4	11%	0	0%	0	0.00%	1	6.25%
		留學	0	0%	0	0%	0	0.00%	0	0.00%
		其他(含待業)	12	32%	14	47%	11	36.67%	4	25.00%
		總計	38	100%	30	100%	30	100.00%	16	100.00%
	休健所	升學	0	0%	0	0%	0	0.00%	0	0.00%
		就業	2	67%	6	86%	6	85.71%	2	100.00%
		服兵役	0	0%	0	0%	0	0.00%	0	0.00%
		留學	0	0%	0	0%	0	0.00%	0	0.00%
		其他(含待業)	1	33%	1	14%	1	14.29%	0	0.00%
		總計	3	100%	7	100%	7	100.00%	2	100.00%

學院	系所	類別	110.03.31		110.11		111.03		111.10.12	
			維護前期		109學年度		維護前期		110學年度	
健科學院	長照系	升學	1	4%	1	4%	1	4.00%	1	4.35%
		就業	16	64%	14	56%	16	64.00%	19	82.61%
		服兵役	1	4%	0	0%	0	0.00%	0	0.00%
		留學	0	0%	0	0%	0	0.00%	0	0.00%
		其他(含待業)	7	28%	10	40%	8	32.00%	3	13.04%
		總計	25	100%	25	100%	25	100.00%	23	100.00%
	長照所	升學	0	0%	0	0%	0	0.00%	0	0.00%
		就業	5	63%	10	77%	10	76.92%	10	100.00%
		服兵役	0	0%	1	8%	1	7.69%	0	0.00%
		留學	0	0%	0	0%	0	0.00%	0	0.00%
		其他(含待業)	3	38%	2	15%	2	15.38%	0	0.00%
		總計	8	100%	13	100%	13	100.00%	10	100.00%
	長照學位 學程	升學	-	-	0	-	0	-	0	#DIV/0!
		就業	-	-	0	-	0	-	0	#DIV/0!
		服兵役	-	-	0	-	0	-	0	#DIV/0!
		留學	-	-	0	-	0	-	0	#DIV/0!
		其他(含待業)	-	-	0	-	0	-	0	#DIV/0!
		總計	-	-	0	-	0	-	0	#DIV/0!
	學士後多元專長長期照護系	升學	-	-	0	0%	0	0.00%	0	0.00%
		就業	-	-	3	60%	3	60.00%	5	71.43%
		服兵役	-	-	0	0%	0	0.00%	0	0.00%
		留學	-	-	0	0%	0	0.00%	0	0.00%
		其他(含待業)	-	-	2	40%	2	40.00%	2	28.57%
		總計	-	-	5	100%	5	100.00%	7	100.00%
	語聽系	升學	0	0%	0	0%	0	0.00%	0	0.00%
		就業	28	78%	26	60%	26	60.47%	18	60.00%
		服兵役	3	8%	2	5%	2	4.65%	2	6.67%
		留學	0	0%	0	0%	0	0.00%	0	0.00%
		其他(含待業)	5	14%	15	35%	15	34.88%	10	33.33%
		總計	36	100%	43	100%	43	100.00%	30	100.00%
	語聽所	升學	0	0%	0	0%	0	0.00%	0	0.00%
		就業	4	33%	12	71%	14	82.35%	2	100.00%
		服兵役	0	0%	0	0%	0	0.00%	0	0.00%
		留學	0	0%	0	0%	0	0.00%	0	0.00%
		其他(含待業)	8	67%	5	29%	3	17.65%	0	0.00%
		總計	12	100%	17	100%	17	100.00%	2	100.00%

學院	系所	類別	110.03.31		110.11		111.03		111.10.12	
			維護前期		109學年度		維護前期		110學年度	
人康學院	幼保系	升學	4	4%	3	3%	3	2.54%	6	6.74%
		就業	80	73%	89	75%	101	85.59%	77	86.52%
		服兵役	1	1%	0	0%	0	0.00%	1	1.12%
		留學	0	0%	0	0%	0	0.00%	0	0.00%
		其他(含待業)	25	23%	26	22%	14	11.86%	5	5.62%
		總計	110	100%	118	100%	118	100.00%	89	100.00%
	幼保所	升學	0	0%	0	0%	0	0.00%	0	0.00%
		就業	3	100%	4	44%	7	77.78%	5	83.33%
		服兵役	0	0%	0	0%	0	0.00%	0	0.00%
		留學	0	0%	0	0%	0	0.00%	0	0.00%
		其他(含待業)	0	0%	5	56%	2	22.22%	1	16.67%
		總計	3	100%	9	100%	9	100.00%	6	100.00%
	運保系	升學	0	0%	2	3%	2	2.90%	0	0.00%
		就業	28	53%	35	51%	43	62.32%	18	81.82%
		服兵役	9	17%	4	6%	6	8.70%	3	13.64%
		留學	0	0%	0	0%	0	0.00%	0	0.00%
		其他(含待業)	16	30%	28	41%	18	26.09%	1	4.55%
		總計	53	100%	69	100%	69	100.00%	22	100.00%
	運保所	升學	0	0%	1	7%	1	7.14%	0	0.00%
		就業	17	85%	9	64%	11	78.57%	8	100.00%
		服兵役	0	0%	0	0%	0	0.00%	0	0.00%
		留學	0	0%	0	0%	0	0.00%	0	0.00%
		其他(含待業)	3	15%	4	29%	2	14.29%	0	0.00%
		總計	20	100%	14	100%	14	100.00%	8	100.00%
	生諮系	升學	2	3%	1	2%	1	2.17%	2	8.70%
		就業	42	72%	25	54%	28	60.87%	13	56.52%
		服兵役	4	7%	1	2%	1	2.17%	2	8.70%
		留學	0	0%	0	0%	0	0.00%	0	0.00%
		其他(含待業)	10	17%	19	41%	16	34.78%	6	26.09%
		總計	58	100%	46	100%	46	100.00%	23	100.00%
	生諮所	升學	0	0%	1	7%	1	6.67%	0	0.00%
		就業	15	83%	9	60%	9	60.00%	5	41.67%
		服兵役	0	0%	0	0%	0	0.00%	1	8.33%
		留學	0	0%	0	0%	0	0.00%	0	0.00%
		其他(含待業)	3	17%	5	33%	5	33.33%	6	50.00%
		總計	18	100%	15	100%	15	100.00%	12	100.00%

表 4-10-1 博士班就業狀況調查(負責單位：就輔組)

學院	出路類別		108學年度 (應屆畢業)		108學年度 (畢業滿一年)		109學年度 (應屆畢業)		109學年度 (應屆畢業修正)	
護理學院	自行創業		0	0%	0	0%	0	0%	0	0.00%
	就業中	政府機關	1	10.00%	1	10.00%	1	11.11%	1	11.11%
		公(國)營、民營或企業單位	3	30.00%	3	30.00%	3	33.33%	3	33.33%
		非營利法人團體	0	0.00%	0	0.00%	0	0.00%	0	0.00%
		學術研究機構	0	0%	0	0%	0	0%	0	0.00%
		學校	5	50%	5	50%	4	44%	4	44.44%
		其它	0	0%	0	0%	0	0%	0	0.00%
	軍職義務役		0	0%	0	0%	0	0%	0	0.00%
	待業中或未曾就業		0	0.00%	0	0.00%	0	0.00%	0	0.00%
	其它(備註：拒答)		1	10%	1	10%	1	11%	1	11.11%
總計		10	100%	10	100%	9	100%	9	100.00%	

學院	出路類別		109學年度 (畢業滿一年)		110學年度 (應屆畢業)	
護理學院	自行創業		0	0%	0	0%
	就業中	政府機關	0	0%	0	0%
		公(國)營、民營或企業單位	3	33%	4	44%
		非營利法人團體	0	0%	0	0%
		學術研究機構	0	0%	0	0%
		學校	6	67%	4	44%
		其它	0	0%	0	0%
	軍職義務役		0	0%	0	0%
	待業中或未曾就業		0	0%	1	11%
	其它(備註：拒答)		0	0%	0	0%
總計		9	100%	9	100%	

7-2 學校學生輔導資料表(負責單位：學輔中心)

填報時間	學年/學期	輔導人員(專任+兼任) 輔導總時數	就業輔導人員(專任+兼任) 輔導總時數	輔導學生人次 (個別諮商+團體輔導+班級輔導)
103.03	102 上	1327	1040	2094
103.10	102 下	1346	1040	1937
104.03	103 上	1364	1040	2207
104.10	103 下	1476	1040	2690
105.03	104 上	1476	1040	2849
105.10	104 下	2476	2080	2746
106.03	105 上	2460	1920	3902
106.10	105 下	3420	1920	3813
107.03	106 上	3464	1920	3889
107.10	106 下	3492	1920	3523
108.03	107 上	3384	1920	4112
108.10	107 下	3384	1920	3442
109.03	108 上	3312	1920	4137
109.10	108 下	3312	1920	3469
110.03	109 上	3408 (教育部臨時補助增聘 兼任心理師，支援 96 小時)	1920	4371
110.10	109 下	3204 (專任 3 人，960*3+兼 任 324) (兼任以值班 12 周*每 周合計 27 小時計)	1920	1904 (因 5/17 開始遠距教學，個 諮人數、及團體輔導人數 減少；另班級輔導因 1092 學期起導生互動意見 調查不以班級預約為施 測，爰班級輔導場次及人 數較以往減少)
111.03	110 上	3558 (專任 3 人，960*3+兼 任 678)	1920	個諮 955+團輔 1161+班級 輔導 1380=3496 (本學期班級輔導因疫情關 係，新生班級凝聚力採線 上課程辦理，並由導師預 約制，非全部新生班全部 辦理，爰本學期團輔人數 較以往減少)
111.10	110 下	3558 (專任 3 人，960*3+兼 任 678)	1920	個諮 716+團輔 1243+班級 輔導 520=2479

資料來源：V 其他：依據學生申請資料登記

表 7-4 學校辦理各項社會關切教育之主題執行情況(負責單位：學務處)

學院	系所	108.03 填報 (107 上)	108.10 填報 (107 下)	109.03 填報 (108 上)	109.10 填報 (108 下)	110.03 填報 (109 上)	110.10 填報 (109 下)	111.03 填報 (110 上)	111.10 填報 (110 下)
護理 學院	護理系所	10	11	14	11	19	11	13	12
	助產系所	13	3	8	7	2	5	4	0
	醫教系所	6	6	3	4	6	3	4	3
	中西醫所	4	-	-	-	-	-	-	-
	高照系所	20	9	22	14	13	9	29	12
護理學院總計		53	29	47	36	40	28	50	27
健科 學院	資管系所	1	8	4	5	4	3	5	7
	健管系所	14	5	13	5	5	0	6	5
	休健系所	14	7	7	12	9	6	9	4
	長照系所	10	11	6	5	5	5	9	10
	聽語系所	11	5	6	12	2	0	0	0
健科學院總計		50	37	36	39	25	14	29	26
人康 學院	生諮系所	15	7	8	7	11	9	30	8
	運保系所	5	5	4	3	5	3	5	4
	幼保系所	6	4	3	3	8	5	7	4
人康學院總計		26	16	15	13	24	17	42	16
其他	通識中心	5	4	3	2	0	0	3	0
	教務處	44	31	48	42	54	30	64	34
	總務處	1	1	1	1	1	0	0	0
	研發處	12	0	6	5	9	4	7	0
	體育室	5	3	4	2	3	2	2	0
	圖書館	4	3	3	1	3	1	3	1
	電算中心	5	3	7	7	11	8	10	15
	人事室	6	4	4	4	3	0	7	0
	學務處	120	92	117	63	83	92	141	130
其他總計		202	141	193	127	167	137	237	180
合 計		331	223	291	215	256	196	358	249

表 7-5 助學措施統計表(學務處生輔組)

助學措施類別	補助經費	填報人數、金額				
		107.10 填報 106 下	108.10 填報 107 下	109.10 填報 108 下	110.10 填報 109 下	111.10 填報 110 下
大專校院 弱勢學生助學 金	補助人數(次)	362	281	264	209	186
	教育部補助經費	0	0	0	0	0
	學校自籌經費	5019562	3900000	3561000	2929000	2609426
生活助學金	補助人數(次)	12	12	12	12	12
	教育部補助經費	0	0	0	0	0
	學校自籌經費	216000	216000	216000	216000	216000
工讀助學金	工讀總時數	24175	19445	18374	15562	17378
	補助人數(次)	235	153	130	139	163
	教育部補助經費	0	0	0	0	0
	學校自籌經費	3304876	2780310	2833460	2471950	2846516
住宿優惠	補助人數(次)	62	76	134	78	95
	教育部補助經費	0	0	0	0	0
	學校自籌經費	744980	797720	865680	905600	1001720
研究生 獎助學金	補助人數(次)	30	25	32	31	30
	教育部補助經費	0	0	0	0	0
	學校自籌經費	150000	125000	160000	155000	150000
緊急紓困助學 金	補助人數(次)	10	19	10	8	11
	教育部補助經費	0	0	0	0	0
	學校自籌經費	180000	300000	85000	75000	105000

助學措施類別 系所		填報人數、金額									
		107.10 填報		108.10 填報		109.10 填報		110.10 填報		111.10 填報	
		106 學年度		107 學年度		108 學年度		109 學年度		110 學年度	
		補助 人數 (次)	學校 自籌經費	補助 人數 (次)	學校 自籌經費	補助 人數 (次)	學校 自籌經費	補助 人數 (次)	學校 自籌經費	補助 人數 (次)	學校 自籌經費
大專校院弱勢學生助學金	護理系	144	200600	113	1535500	98	1324000	67	971500	59	858500
	健管系	54	706562	41	557000	42	561000	34	456000	29	398926
	資管系	28	406000	16	240500	18	265750	15	212500	16	207000
	幼保系	43	585500	37	504500	46	624000	41	545500	24	337000
	運保系	29	430000	19	268000	14	188500	14	202500	12	165500
	生諮系	15	227250	9	134000	10	137500	9	138000	8	110750
	休健系	5	69500	3	49500	2	29000	2	29000	6	77000
	聽語系	20	299750	16	257500	9	144500	4	62000	5	60500
	長照系	9	111000	6	70500	5	69500	5	71000	5	72750
	助產系	8	87000	3	34000	2	24000	1	16500	1	16500
	高照系	3	40500	5	73500	7	77000	2	20000	3	49500
	醫教系	4	50500	5	70500	3	30000	6	88500	7	102500
	生諮所	0	0	1	16500	0	0	1	5000	3	25000
	聽語所	0	0	2	24000	2	21500	1	16500	1	16500
	護研所	0	0	0	0	0	0	0	0	0	0
	旅健所	0	0	1	7500	2	17500	1	12500	0	0
	長照所	0	0	1	7500	1	12500	0	0	1	16500
	資管所	0	0	1	16500	1	16500	2	33000	2	29000
	健管所	0	0	1	16500	0	0	0	0	1	16500
	休健所	0	0	0	0	0	0	0	0	1	16500
	中西醫所	0	0	0	0	0	0	0	0	0	0
	運保所	0	0	0	0	1	10000	4	49000	2	33000
	助產所	-	-			0	0	0	0	0	0
	醫教所	-	-			0	0	0	0	0	0
	幼保所	-	-	1	16500	1	8250	0	0	0	0
	總計	362	5019562	281	3900000	264	3561000	209	2929000	186	2609426

助學措施類別	系所	填報人數、金額									
		107.10 填報		108.10 填報		109.10 填報		110.10 填報		111.10 填報	
		106 學年度		107 學年度		108 學年度		109 學年度		110 學年度	
		補助	學校	補助	學校	補助	學校	補助	學校	補助	學校
		人數(次)	自籌經費	人數(次)	自籌經費	人數(次)	自籌經費	人數(次)	自籌經費	人數(次)	自籌經費
生活助學金	護理系	8	144000	4	72000	7	126000	4	72000	4	72000
	健管系	1	18000	2	36000	0	0	1	18000	1	18000
	資管系	0	0	2	36000	1	18000	1	18000	1	18000
	幼保系	1	18000	1	18000	2	36000	3	54000	0	0
	生死系	1	18000	0	0	0	0	2	36000	1	18000
	運保系	1	18000	0	0	0	0	1	18000	0	0
	聽語系			1	18000	0	0	0	0	1	18000
	休健系			1	18000	1	18000	0	0	1	18000
	長照系			1	18000	1	18000	0	0	1	18000
	助產系							0	0	0	0
	高照系							0	0	1	18000
	醫教系							0	0	1	18000
	總計	12	216000	12	216000	12	216000	12	216000	12	216000

助學措施類別	系所	填報人數、金額														
		107.10 填報			108.10 填報			109.10 填報			110.10 填報			111.10 填報		
		106 學年度			107 學年度			108 學年度			109 學年度			110 學年度		
		補助人數 (次)	學校自籌經費	工讀總時數	補助人數 (次)	學校自籌經費	工讀總時數	補助人數 (次)	學校自籌經費	工讀總時數	補助人數 (次)	學校自籌經費	工讀總時數	補助人數 (次)	學校自籌經費	工讀總時數
工讀助學金	護理系	61	630291	4642.5	34	412340	2859	34	431978	2815	31	278792	1757	46	610484	3710.5
	健管系	28	669823	4908.5	28	560590	4100	18	676702	4377	27	732383	4608	17	338884	2078
	資管系	26	314339	2303	15	268315	1854	9	282108	1830	11	225844	1421	17	385840	2349
	幼保系	37	360017	2628	18	358500	2464.5	16	271825	1767.5	15	273836	1724	12	338624	2081
	運保系	14	420260	3091.5	14	213885	1479.5	8	251875	1630.5	14	305124	1922	32	411600	2508.5
	生諮系	33	493163	3579	24	663240	4593.5	22	498998	3229	12	353325	2223	8	211696	1304
	長照系	0	0	0		0		0	0	0	0	0	0	4	10240	64
	休健系	5	23226	171	4	53720	374	9	110476	726	5	43238	273	6	95140	575
	聽語系	18	326298	2356.5	2	61330	422	2	23608	152	6	81766	513	7	176872	1070
	高照系	7	55741	409	7	85925	598.5	6	119581	777.5	12	124228	784	6	83520	514
	助產系	4	4921	37		0		0	0	0	1	560	4	1	14528	90

	醫 教 系	2	6797	49	3	38110	265	1	18300	122	0	0	0	3	56368	346
	護 理 所	0	0	0		0		0	0	0	0	0	0	0	0	0
	聽 語 所	0	0	0	1	20700	138	1	53862	349	1	25280	160	0	0	0
	休 健 所	0	0	0		0		1	47953	303.5	1	6478	41	1	57680	352
	資 管 所	0	0	0		0		1	14706	95	1	7680	48	1	26880	160
	健 管 所	0	0	0	2	34805	234.5	1	29388	186	0	0	0	0	0	0
	運 保 所	0	0	0		0		0	0	0	0	0	0	0	0	0
	助 產 所				1	8850	59	0	0	0	0	0	0	0	0	0
	生 諮 所							1	2100	14	2	13416	84	2	28160	176
	總 計	235	3304876	24175	153	2780310	19445	130	2833460	18374	139	2471950	15562	163	2846516	17378

助學措施 類別	系所	填報人數、金額									
		107.10 填報		108.10 填報		109.10 填報		110.10 填報		111.10 填報	
		106 學年度		107 學年度		108 學年度		109 學年度		110 學年度	
		補助	補助	補助	學校	補助	學校	補助	學校	補助	學校
		人數 (次)	人數 (次)	人數 (次)	自籌經 費	人數 (次)	自籌經 費	人數 (次)	自籌經 費	人數 (次)	自籌經 費
住宿優惠	中西醫 所	0	0	0	0	0	0	0	0	0	0
	聽語所	0	0	0	0	0	0	0	0	0	0
	長照所	0	0	0	0	0	0	0	0	0	0
	旅健所	0	0	0	0	0	0	0	0	0	0
	運保所	1	14400	0	0	0	0	0	0	0	0
	生死系	4	51100	4	44600	12	57930	6	57600	7	58720
	健管系	3	29900	6	57570	10	51650	11	81600	16	162280
	資管系	0	0	2	19000	4	19600	3	35200	2	25280
	運保系	8	95660	8	79310	14	90580	7	84800	6	72440
	幼保系	9	113440	9	121230	22	155850	10	128000	10	110160
	護理系	27	323460	31	297030	46	311810	27	361600	39	412640
	長照系	1	11200	1	4700	0	0	1	4800	2	15480
	休健系	2	25100	4	44240	6	37180	1	16000	1	17800
	助產系	2	23520	2	25280	2	19300	2	25600	2	15680
	高照系	4	44800	6	66760	12	89030	5	67200	5	51080
	聽語系	1	12400	3	38000	6	32750	5	43200	5	60160
	醫教系	-	-	0	0	0	0	0	0	0	0
	總計	62	744980	76	797720	134	865680	78	905600	95	1001720

助學措施類別	系所	填報人數、金額									
		107.10 填報		108.10 填報		109.10 填報		110.10 填報		111.10 填報	
		106 學年度		107 學年度		108 學年度		109 學年度		110 學年度	
		補助	學校	補助	學校	補助	學校	補助	學校	補助	學校
		人數 (次)	自籌經費	人數 (次)	自籌經費	人數 (次)	自籌經費	人數 (次)	自籌經費	人數 (次)	自籌經費
研究生獎助學金	中西醫所	0	0	0	0	0	0	0	0	0	0
	生死所	2	10000	4	20000	9	45000	12	60000	6	30000
	長照所	5	25000	2	10000	6	30000	2	10000	2	10000
	旅健所	2	10000	1	5000	1	5000	1	5000	3	15000
	健管所	8	40000	10	50000	1	5000	1	5000	4	20000
	資管所	2	10000	0	0	0	0	2	10000	5	25000
	幼保所	2	10000	0	0	0	0	0	0	0	0
	醫教所	0	0	0	0	0	0	0	0	0	0
	護理所	4	20000	3	15000	9	45000	5	25000	3	15000
	聽語所	5	25000	5	25000	6	30000	6	30000	3	15000
	助產所	0	0	0	0	0	0	0	0	0	0
	運保所	0	0	0	0	0	0	2	10000	4	20000
	總計	30	150000	25	125000	32	160000	0	0	30	150000

表 7-9 學校執行『工讀及生活』助學生情形(負責單位：生輔組)

學年度		107		108		109		110	
助學金類別		工讀助學金	生活助學金	工讀助學金	生活助學金	工讀助學金	生活助學金	工讀助學金	生活助學金
助學方式		勞僱型	附服務負擔型	勞僱型	附服務負擔型	勞僱型	附服務負擔型	勞僱型	附服務負擔型
參與人數		153	12	130	12	140	12	163	12
每位學生月平均	領取金額	4484	6000	5310	6000	5555	6000	5506	6000
	服務(工作)時間	31	12	36	12	35	12	34	12

表4-7-2 學生校外實習資料表

實習時數	110.03填報 109學年	110.10維護 109學年	111.03填報 110學年	111.10維護 110學年
護理學院	491,702	490,664	493,265	490,919
健科學院	187,726	189,018	182,506	189,016
人康學院	134,880	134,880	135,442	135,442
全校總計	814,308	814,562	811,213	815,377

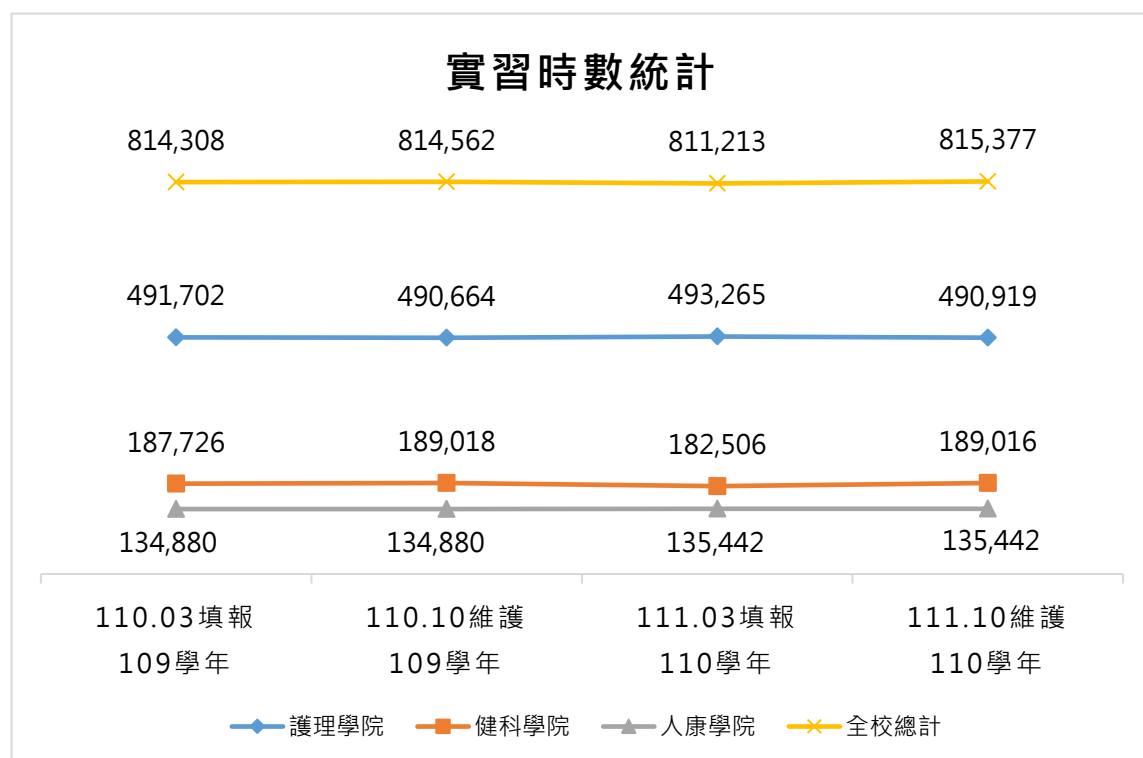


表4-7-2 學生校外實習資料表

學院	系所	學制	第幾年	110.03填報109學年			110.10維護109學年			111.03填報110學年度						111.10維護110學年度						
				時數	學分數		時數	學分數		總人次	總時數	外籍生		學分數		總人次	總時數	外籍生		學分數		
					必修	選修		必修	選修			人次	時數	必修	選修			人次	時數	必修	選修	
護理學院	護理系	二技(進)	二	33,480	4	0	33,480	4	0	192	34,560	0	0	4	0	192	34,560	0	0	4	0	
				180	2	0	180	2	0	1	90	0	0	2	0	1	90	0	0	2	0	
			三	180	4	0	180	4	0	1	180	0	0	4	0	1	180	0	0	4	0	
				16,830	2	0	212	2	0	2	180	0	0	2	0	189	16,920	0	0	2	0	
							16,650	2	0	185	16,650	0	0	2	0							
		二技(日)	一	22,500	2	0	22,500	2	0	250	22,500	0	0	2	0	250	22,500	0	0	2	0	
			二	360	4	0	360	4	0	9	4,050	0	0	8	2	9	4,050	0	0	8	2	
				2,250	8	2	2,250	8	2													
				86,760	8	0	86,760	8	0	241	86,760	0	0	8	0	241	86,760	0	0	8	0	
				1,080	6	0	1,080	6	0	3	810	0	0	6	0	3	810	0	0	6	0	
										1	270	0	0	6	0	1	270	0	0	6	0	
										1	90	0	0	2	0	1	90	0	0	2	0	
				碩士班	一	4,244	3	0	4,244	3	0	28	4,572	0	0	3	0	27	4,410	0	0	3
			二		4,098	3	0	4,098	3	0	23	3,612	1	166	3	0	23	3,612	1	166	3	0
					378	3	4	378	3	4	3	1,134	0	0	3	4	3	1,134	0	0	3	4
		四	-		-	-	-	-	-	1	162	0	0	3	0	1	162	0	0	3	0	
		碩士班 (中西醫 所)	一	2,106	3	0	2,106	3	0	8	1,296	0	0	3	0	8	1,296	0	0	3	0	
			二	1,782	3	0	1,782	3	0	13	2,106	0	0	3	0	13	2,106	0	0	3	0	
			三	162	3	0	162	3	0	-	-	-	-	-	-	-	-	-	-	-	-	
		碩士在 職	一	4,742	3	0	4,676	3	0	26	4,256	0	0	3	0	25	4,094	0	0	3	0	
			二	378	3	4	378	3	4	2	756	0	0	3	4	2	756	0	0	3	4	
				3,762	3	0	3,762	3	0	26	4,256	0	0	3	0	26	4,256	0	0	3	0	
			三	-	-	-	-	-	-	3	486	0	0	3	0	3	486	0	0	3	0	
		四技(日)	二	15,398	2	0	15,398	2	0	181	16,290	4	360	2	0	181	16,290	4	360	2	0	
			三	700	18	0	621	18	0	40	27,000	2	1,350	15	0	40	26,897	2	1,350	15	0	
				29,025	15	0	29,025	15	0													
				74,520	12	0	74,417	12	0	123	66,309	3	1,620	12	0	122	65,650	3	1,620	12	0	
				278	9	0	278	9	0							1	405	0	0	9	0	
				450	5	0	450	5	0	4	900	0	0	5	0	4	900	0	0	5	0	
				803	6	0	803	6	0	2	378	0	0	6	0	2	378	0	0	6	0	
				335	3	0	335	3	0	4	382	0	0	3	0	4	382	0	0	3	0	
				270	2	0	270	2	0	1	90	0	0	2	0	1	90	0	0	2	0	

表4-7-2 學生校外實習資料表

學院	系所	學制	第幾年	110.03填報109學年			110.10維護109學年			111.03填報110學年度						111.10維護110學年度					
				時數	學分數		時數	學分數		總人次	總時數	外籍生		學分數		總人次	總時數	外籍生		學分數	
					必修	選修		必修	選修			人次	時數	必修	選修			人次	時數	必修	選修
護理學院 (續)	護理系 (續)	四技 (日)	四	2,700	12	0	2,700	12	0	3	1,533	0	0	12	0	3	1,533	0	0	12	0
				64,709	12	0	64,709	12	0	137	73,980	6	3,240	12	0	137	73,980	6	3,240	12	0
				1,260	12	2	1,260	12	2												
				3,375	15	0	3,375	15	0												
				810	18	0	716	18	0	4	2,700	0	0	15	0	4	2,700	0	0	15	0
				90	2	0	90	2	0	7	4,725	0	0	15	0	7	4,725	0	0	15	0
				16,502	9	0	16,502	9	0	2	180	0	0	0	2	2	180	0	0	0	2
				405	9	0	405	9	0	41	16,605	0	0	9	0	40	16,200	0	0	9	0
				4,098	6	0	4,368	6	0	4	1,620	0	0	9	0	4	1,620	0	0	9	0
				2,160	6	0	2,160	6	0	20	5,400	0	0	6	0	20	5,400	0	0	6	0
				270	6	0				3	810	0	0	6	0	4	1,080	0	0	6	0
				225	5	0				1	510	1	510	0	6	1	510	1	510	0	6
				270	3	0	225	5	0	1	135	0	0	3	0	1	135	0	0	3	0
				602	3	0	135	3	0												
							477	3	0												
		博士班	一	1,872	2	0	1,404	2	0	1	135	0	0	3	0	1	135	0	0	3	0
		學士後	一	9,225	5	0	9,225	5	0	7	756	0	0	2	0	7	756	0	0	2	0
										33	7,425	0	0	5	0	36	8,100	0	0	5	0
			二	16,661	12	0	16,661	12	0	4	360	0	0	2	0	1	90	0	0	2	0
										37	19,980	1	540	12	0	37	19,980	1	540	12	0
										3	1,088	0	0	9	0	3	1,088	0	0	9	0
			三	8	3	0	8	3	0	1	576	0	0	15	0	1	576	0	0	15	0
										1	540	0	0	12	0	1	540	0	0	12	0
										1	135	0	0	3	0	1	135	0	0	3	0
										1	675	0	0	15	0	1	675	0	0	15	0
										28	11,340	0	0	9	0	28	11,340	0	0	9	0
										4	1,367	0	0	9	0	3	1,025	0	0	9	0
		小計		449,396			448,358			1,718	452,700	18	7,786			1,718	452,244	18	7,786		

表4-7-2 學生校外實習資料表

學院	系所	學制	第幾年	110.03填報109學年			110.10維護109學年			111.03填報110學年度						111.10維護110學年度						
				時數	學分數		時數	學分數		總人次	總時數	外籍生		學分數		總人次	總時數	外籍生		學分數		
					必修	選修		必修	選修			人次	時數	必修	選修			人次	時數	必修	選修	
護理學院 (續)	助產系	二技(日)	二	12,464	12	0	12,464	12	0	17	11,152	0	0	12	0	17	11,152	0	0	12	0	
				472	8	0	472	8	0													
		二技(進)	二	-	-	-	-	-	-	9	1,656	0	0	4	0	9	1,656	0	0	4	0	
		碩士班	一	432	0	3	432	0	3	-	-	-	-	-	-	-	-	-	-	-	-	-
			二	2,646	6	3	2,646	6	3	5	2,214	0	0	6	0	1	432	0	0	6	0	
															1	216	0	0	3	0		
	碩士班(延)	三	324	6	0	324	6	0	7	1,296	0	0	6	0	6	972	0	0	6	0		
	小計		16,338			16,338			38	16,318	0	0			34	14,428	0	0				
	醫教系	二技(日)	二	7,680	6	0	7,680	6	0	25	6,400	0	0	6	0	25	6,400	0	0	6	0	
		碩士班	二	1,836	3	0	1,836	3	0	15	2,295	0	0	3	0	15	2,295	0	0	3	0	
		小計		9,516			9,516			40	8,695	0	0			40	8,695	0	0			
	高照系	四技(日)	二	2,016	2	0	2,016	2	0	25	1,800	0	0	2	0	25	1,800	0	0	2	0	
				三	1,872	2	0	1,872	2	0	29	2,088	0	0	2	0	29	2,088	0	0	2	0
			144		4	0	144	4	0													
			四	12,276	8	0	12,276	8	0	26	10,920	0	0	8	0	26	10,920	0	0	8	0	
			五	144	4	0	144	4	0	-	-	-	-	-	-	-	-	-	-	-	-	
			六	-	-	-	-	-	-	1	324	0	0	6	0	1	324	0	0	6	0	
										1	420	0	0	8	0	1	420	0	0	8	0	
		小計		16,452			16,452			82	15,552	0	0			82	15,552	0	0			
	總計		491,702			490,664			1,878	493,265	18	7,786			1,874	490,919	18	7,786				

表4-7-2 學生校外實習資料表

學院	系所	學制	第幾年	110.03填報109學年			110.10維護109學年			111.03填報110學年度						111.10維護110學年度												
				時數	學分數		時數	學分數		總人次	總時數	外籍生		學分數		總人次	總時數	外籍生		學分數								
					必修	選修		必修	選修			人次	時數	必修	選修			人次	時數	必修	選修							
健 科 學 院	資 管 系	四技(日)	二	-	-	-	-	-	-	1	288	0	0	0	4	1	288	0	0	0	4							
			三	-	-	-	-	-	-	1	144	0	0	0	4	1	144	0	0	0	4							
		四		4,920	0	4	4,920	0	4	32	4,608	0	0	0	4	32	4,608	0	0	0	4							
							960	0	3																			
							720	0	9																			
							1,040	0	13																			
		小計			6,200	0	7	7,640	0	29	41	7,056	0	0			41	7,056	0	0								
	健 管 系	二技(進)	三	-	-	-	-	-	-	1	90	0	0	2	0	1	90	0	0	2	0							
		二技(日)	二	20,736	6	0	20,736	6	0	53	20,352	2	768	6	0	53	20,352	2	768	6	0							
		四技(日)	四	49,504	9	0	49,504	9	0	86	48,160	0	0	9	0	86	48,160	0	0	9	0							
		小計			70,240			70,240			140	68,602	2	768			140	68,602	2	768								
	休 健 系	四技	四	36,000	9	9	35,992	9	9	29	41,760	1	1,440	9	9	25	40,320	1	1,440	9	9							
																4	5,760	0	0									
																1	1,440	0	0									
																10,080	9	9	10,080			9	9	5	4,320	1	1,440	9
																	3	2,160	0	0	0	9	3	2,160	0	0	0	9
																	四技(延)	五	-	-	-	-	-	-	1	1,440	0	0
		小計			46,080			46,072			38	49,680	2	2,880														
	長 照 系	二技(日)	一	2,520	2	0	2,520	2	0	22	1,980	1	90	2	0	22	1,980	1	90	2	0							
			二	4,228	3	3	4,228	3	3	25	8,100	1	324	6	0	25	8,100	1	324	6	0							
				1,782	3	0	1,782	3	0																			
				324	6	0	324	6	0													1	270	0	0	6	0	1
			三	-	-	-	-	-	-	1	432	0	0	8	0	1	432	0	0	8	0							
		碩士班	一	1,944	3	0	1,944	3	0	14	2,268	2	324	3	0	14	2,268	2	324	3	0							
		學士後	一	3,888	6	0	3,888	6	0	17	2,754	0	0	3	0	17	2,754	0	0	3	0							
			二	840	0	3	700	0	3	2	324	0	0	0	3	2	324	0	0	0	3							
		小計			15,526			15,386			82	16,128	4	738			82	16,128	4	738								

表4-7-2 學生校外實習資料表

學院	系所	學制	第幾年	110.03填報109學年			110.10維護109學年			111.03填報110學年度						111.10維護110學年度					
				時數	學分數		時數	學分數		總人次	總時數	外籍生		學分數		總人次	總時數	外籍生		學分數	
					必修	選修		必修	選修			人次	時數	必修	選修			人次	時數	必修	選修
健 科 學 院 (續)	聽 語 系	四技	四	30,960	0	20	30,960	0	20	45	32,400	4	2,880	0	20	38	27,360	4	2,880	0	20
			五	-	-	-	-	-	-	-	-	-	-	-	-	5	3,600	0	0	0	20
			六	-	-	-	-	-	-	-	-	-	-	-	-	3	2,160	0	0	0	20
		碩士班	二	11,520	0	10	11,520	0	10	12	8,640	1	720	0	10	13	9,390	1	720	0	10
			三	7,200	0	4	7,200	0	4	-	-	-	-	-	-	-	-	-	-	-	-
		小計		49,680			49,680			57	41,040	5	3,600			59	42,510	5	3,600		
		總計		187,726			189,018			358	182,506	13	7,986			362	189,016	13	7,266		
人 康 學 院	幼 保 系	二技(日)	二	9,936	8	0	9,936	8	0	22	9,504	0	0	8	0	22	9,504	0	0	8	0
				13,500	8	2	13,500	8	2	16	8,640	0	0	8	2	16	8,640	0	0	8	2
				1,080	8	2	1,080	8	2	8	4,320	0	0	8	2	8	4,320	0	0	8	2
				648	0	2	648	0	2	1	108	0	0	0	2	1	108	0	0	0	2
		二技(延)	三	216	4	0	216	4	0	-	-	-	-	-	-	-	-	-	-	-	-
		四技(日)	二	5,040	2	0	5,040	2	0	65	4,680	2	144	2	0	65	4,680	2	144	2	0
				108	0	2	108	0	2	1	72	0	0	2	0	1	72	0	0	2	0
				144	2	0	144	2	0												
			四	920	12	6	920	12	6	2	216	1	108	0	2	2	216	1	108	0	2
				5,320	8	6	5,320	8	6												
				11,340	8	2	11,340	8	2	26	14,040	3	1,620	8	2	26	14,040	3	1,620	8	2
				2,720	8	2	2,720	8	2	9	4,896	0	0	8	2	9	4,896	0	0	8	2
				540	8	2	540	8	2	1	540	0	0	8	2	1	540	0	0	8	2
				13,608	8	4	13,608	8	4	21	13,692	4	2,608	8	4	21	13,692	4	2,608	8	4
				5,868	8	4	5,868	8	4												
				1,304	8	4	1,304	8	4	4	2,608	0	0	8	4	4	2,608	0	0	8	4
				704	12	2	704	12	2												
				864	8	0	864	8	0	1	432	0	0	8	0	1	432	0	0	8	0
										1	216	0	0	4	0	1	216	0	0	4	0
		學士後	二	-	-	-	-	-	-	31	6,696	0	0	4	0	31	6,696	0	0	4	0
		碩士班	二	-	-	-	-	-	-	1	216	1	216	4	0	1	216	1	216	4	0
		碩士班 (國際)	三	-	-	-	-	-	-	1	216	1	216	4	0	1	216	1	216	4	0
		小計		73,860			73,860			211	71,092	12	4,912			211	71,092	12	4,912		
	運 保 系	四技(日)	四	20,880	8	0	20,880	8	0	58	20,880	2	360	8	0	58	20,880	2	360	8	0
		小計		20,880			20,880			58	20,880	2	360			58	20,880	2	360		

表4-7-2 學生校外實習資料表

學院	系所	學制	第幾年	110.03填報109學年			110.10維護109學年			111.03填報110學年度						111.10維護110學年度						
				時數	學分數		時數	學分數		總人次	總時數	外籍生		學分數		總人次	總時數	外籍生		學分數		
					必修	選修		必修	選修			人次	時數	必修	選修			人次	時數	必修	選修	
人康學院 (續)	生諮系	四技(日)	四	4,860	9	9	4,860	9	9	5	4,860	0	0	9	9	5	4,860	0	0	9	9	
				2,664	9	4	2,664	9	4	4	2,664	0	0	9	4	4	2,664	0	0	9	4	
				19,440	9	0	19,440	9	0	39	18,954	1	486	9	0	39	18,954	1	486	9	0	
		碩士班	二	2,376	0	4	2,376	0	4	12	2,592	1	216	0	4	12	2,592	1	216	0	4	
			三	10,080	0	6	10,080	0	6	5	7,200	1	1,440	0	6	5	7,200	1	1,440	0	6	
				720	0	3	720	0	3	5	7,200	0	0	0	6	5	7,200	0	0	0	6	
		小計			40,140			40,140			70	43,470	3	2,142			70	43,470	3	2,142		
		總計			134,880			134,880			339	135,442	17	7,414			339	135,442	17	7,414		
		全校總計			814,308			814,562			2,575	811,213	48	23,186			2,575	815,377	48	22,466		

資料來源：各系所回報

說明：與去年同期無顯著差異

表4-7-4 實習機構及實習條件表

說明：

1. 110學年度共12系開設實習課程，共359個實習機構，共有3,990人次僅投保校外實習保險、68人次同時投保校外實習保險及勞保；實習待遇的部分，25人有工資、44人有津貼、3,989人無薪資待遇。

2. 相較於3月填報數據學生實習權益人次大幅下降主要原因是護理系因應疫情，部分實習改為線上實習，未實際於實習機構實習。

學院	系(科所院)	111年3月填報110學年度									111年10月維護110學年度								
		機構數 ^a	學生實習權益人次								機構數 ^a	學生實習權益人次							
			投保情形				實習待遇					投保情形				實習待遇			
			僅勞保	僅校外實習保險	兩者皆有	兩者皆無	工資	獎學金	津貼	無		僅勞保	僅校外實習保險	兩者皆有	兩者皆無	工資	獎學金	津貼	無
護理學院	護理系	85	0	3,346	0	0	0	0	0	3,346	84	0	2,807	0	0	0	0	0	2,807
	護理助產及婦女健康系	19	0	50	0	0	0	0	0	50	19	0	50	0	0	0	0	0	50
	醫護教育暨數位學習系	19	0	40	0	0	0	0	0	40	25	0	108	3	0	3	0	0	108
	高齡健康照護系	24	0	106	3	0	3	0	0	106	18	0	40	0	0	0	0	0	40
	小計	126	0	3,542	3	0	3	0	0	3,542	127	0	3,005	3	0	3	0	0	3,005
健康科技學院	資訊管理系	7	0	0	11	0	11	0	0	0	29	0	6	43	0	0	0	43	6
	健康事業管理系	33	0	139	0	0	0	0	0	139	27	0	256	0	0	0	0	0	256
	休閒產業與健康促進系	29	0	6	42	0	0	0	42	6	7	0	0	11	0	11	0	0	0
	長期照護系	26	0	226	0	0	0	0	0	226	41	0	91	0	0	0	0	1	90
	語言治療與聽力學系	41	0	91	0	0	0	0	1	90	34	0	133	6	0	6	0	0	133
	小計	117	0	462	53	0	11	0	43	461	125	0	486	60	0	17	0	44	485

學院	系(科所院)	111年3月填報110學年度									111年10月維護110學年度								
		機構數 ^a	學生實習權益人次								機構數 ^a	學生實習權益人次							
			投保情形				實習待遇					投保情形				實習待遇			
			僅勞保	僅校外實習保險	兩者皆有	兩者皆無	工資	獎學金	津貼	無		僅勞保	僅校外實習保險	兩者皆有	兩者皆無	工資	獎學金	津貼	無
人類發展與健康學院	嬰幼兒保育系	57	0	367	0	0	0	0	0	367	57	0	367	0	0	0	0	0	367
	運動保健系	34	0	54	0	0	0	0	0	54	35	0	58	0	0	0	0	0	58
	生死與健康心理諮商系	46	0	74	5	0	5	0	0	74	46	0	74	5	0	5	0	0	74
	小計	137	0	495	5	0	5	0	0	495	138	0	499	5	0	5	0	0	499
總計		346	0	4,499	61	0	19	0	43	4,498	359	0	3,990	68	0	25	0	44	3,989

^a: 因各系可能有重覆的機構，所以小計及總計不會等於各系機構數加總。

資料來源：各系所回報

表4-7-5 實習人數統計表

人數	110.03填報 109學年	110.10維護 109學年	111.03填報 110學年	111.10維護 110學年
護理學院	1,874	1,875	1,876	1,870
健科學院	367	367	357	358
人康學院	326	326	338	338
全校總計	2,567	2,568	2,571	2,566

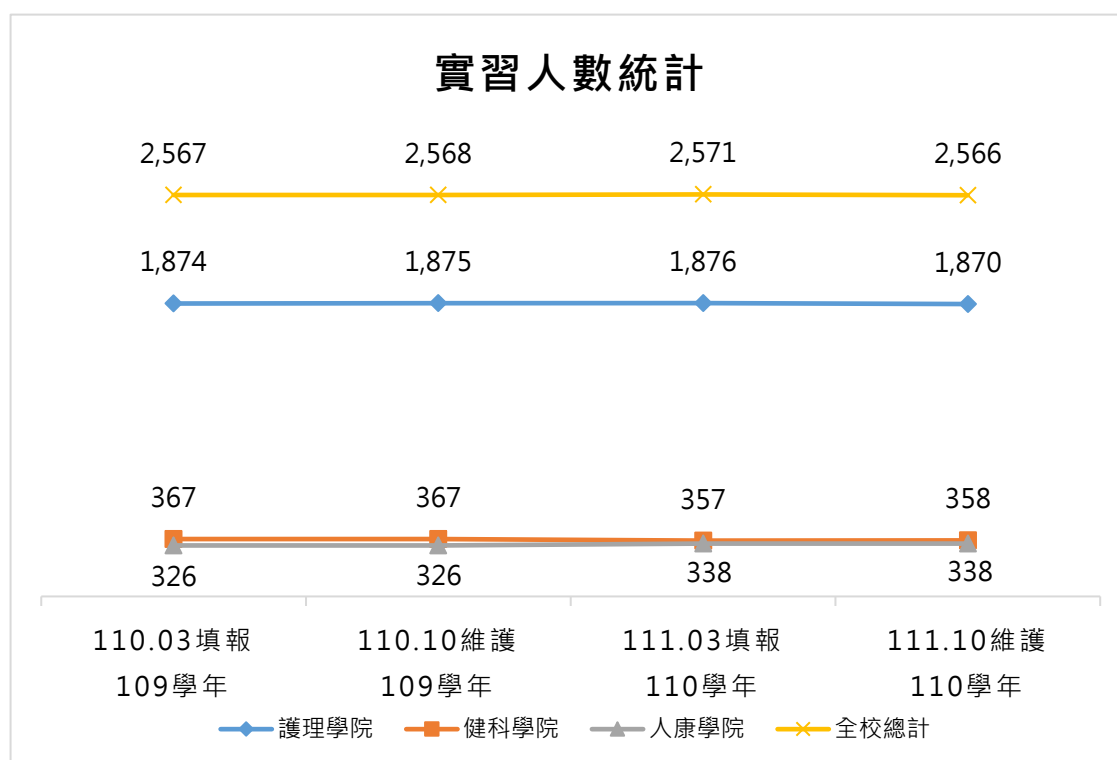


表4-7-5 實習人數統計表

說明：與去年同期比較填報無顯著差異

學院	系所	學制	第幾年	110.03填報109學年	110.10維護109學年	111.03填報110學年	111.10維護110學年
護理學院	護理系	二技(進)	二	188	188	193	193
			三	188	189	189	190
		二技(日)	一	250	250	250	250
			二	252	252	255	255
		碩士班	一	26	26	28	27
			二	26	26	24	26
			四	-	-	1	1
		碩士班 (中西醫所)	一	13	13	8	8
			二	11	11	14	13
			三	1	1	-	-
		碩士在職	一	29	29	26	25
			二	24	24	28	28
			三	-	-	3	3
		四技(日)	二	172	172	181	181
			三	199	199	174	172
			四	208	208	222	222
		博士班	一	13	13	7	7
		學士後	一	41	41	37	37
			二	35	35	41	41
			三	39	39	35	35
		小計		1,715	1,716	1,716	1,714
	助產系	二技(日)	二	20	20	17	17
		二技(進)	二	-	-	9	9
		碩士班	一	2	2	-	-
			二	7	7	5	2
			三	1	1	7	6
		小計		30	30	38	34
	醫教系	二技(日)	二	30	30	25	25
		碩士班	二	12	12	15	15
		小計		42	42	40	40
	高照系	四技(日)	二	28	28	25	25
			三	27	27	29	29
			四	31	31	26	26
			五	1	1	-	-
			六	-	-	2	2
		小計		87	87	82	82
		總計		1,874	1,875	1,876	1,870

學院	系所	學制	第幾年	110.03填報109學年	110.10維護109學年	111.03填報110學年	111.10維護110學年	
健康科技學院	資管系	四技(日)	二	-	-	1	1	
			三	-	-	2	2	
			四	45	46	37	37	
		小計			45	46	40	40
	健管系	二技(進)	三	-	-	1	1	
		二技(日)	二	54	54	53	53	
			三	-	-	-	-	
		四技(日)	四	91	91	86	86	
		小計			145	145	140	140
		休健系	四技	四	32	32	37	37
	五			-	-	1	-	
	小計			32	32	38	37	
	長照系	二技(日)	一	28	28	22	22	
			二	26	26	26	26	
			三	-	-	1	1	
		碩士班	一	12	12	14	14	
		學士後	一	12	12	17	17	
			二	6	5	2	2	
		小計			84	83	82	82
	聽語系	四技	四	43	43	45	38	
			五	-	-	-	5	
			六	-	-	-	3	
		碩士班	二	8	8	12	13	
			三	10	10	-	-	
		小計			61	61	57	59
	總計			367	367	357	358	
人類發展與健康學院	幼保系	二技(日)	二	56	56	46	46	
			三	1	1	-	-	
		四技(日)	二	70	70	65	65	
			三	3	3	1	1	
			四	70	70	65	65	
		學士後	二	-	-	31	31	
		碩士班	二	-	-	1	1	
		碩士班(國際)	三	-	-	1	1	
		小計			200	200	210	210
	運保系	四技(日)	四	58	58	58	58	
		小計			58	58	58	58
	生諮系	四技(日)	四	49	49	48	48	
		碩士班	二	11	11	12	12	
			三	8	8	10	10	
		小計			68	68	70	70
	總計			326	326	338	338	
全校總計				2,567	2,568	2,571	2,566	

資料來源：各系所回報

111 年 10 月校務基本資料庫 110-2 學期
研發處國際暨兩岸教育中心列管表冊統計表

表 4-11 外籍、跨國雙學位及交換學生資料表

學院	系所	學年度									
		106 上	106 下	107 上	107 下	108 上	108 下	109 上	109 下	110 上	110 下
護理學院	護理系	121	128	150	115	81	93	44	49	64	74
	助產系	19	7	72	12	35	22	8	4	7	7
	醫教系	0	0	11	0	9	10	0	0	0	0
	高照系	1	2	67	53	12	3	3	3	2	1
護理學院總計		141	137	301	180	137	128	55	56	73	82
健科學院	健管系	22	16	17	20	11	12	11	11	6	6
	休健系	18	8	11	10	9	9	6	5	4	5
	資管系	3	0	9	5	7	0	1	1	2	3
	長照系	2	10	1	3	2	2	2	2	6	5
	聽語系	9	18	22	45	103	18	23	24	28	55
	國際健康科技碩士班								3	3	2
健科學院總計		54	45	60	83	132 114	41	43	46	49	76

人康學院	生諮系	23	20	20	22	17	11	12	10	15	15
	幼保系	27	15	27	44	57	32	27	29	24	27
	運保系	11	8	16	14	8	5	12	4	111	80
	國際運動科碩士班								3	5	5
人康學院總計		61	44	63	80	82	48	51	46	155	127
全校總計		252	390	303	300	342	144	150	148	277	285

表4-12雙聯學制學生人數統計表

學年度/ 學期	學院	系所	學制	合作學校國別/ 地區	合作學校名稱		授予學位	修讀學生數				已取得學位之 累計學生數			
					中文名稱	英文名稱		本國學生		對方學校學生		本國學生		對方學校學生	
								男	女	男	女	男	女	男	女
110 下	護理學院	護理系	二技 (日)	澳大利亞	昆士蘭科技大學	Queensland University of Technology	雙學士	0	1	0	0	0	15	0	0
			四技 (日)					0	1	0	0	0	16	0	0
			二技 (日)	澳大利亞	昆士蘭大學	University of Queensland		0	0	0	0	0	0	0	0
			四技 (日)					0	0	0	0	0	0	0	0
			二技 (日)	英國	貝德福德大學	Bedfordshire University		0	0	0	0	0	2	0	0
			四技 (日)					0	0	0	0	0	0	0	0
	健科學院	休健系	四技 (日)	澳大利亞	威廉安格力斯學院	William Angliss Institute	雙學士	0	0	0	0	0	0	0	0
			四技 (日) / 碩士				學士/ 碩士 + 國際證 照學程	0	1	0	0	0	0	0	0
		資管系	四技 (日)	澳大利亞	昆士蘭科技大學	Queensland University of Technology	雙學士	0	1	0	0	0	0	0	0

		健管系	四技 (日)	澳大利亞	迪肯大學	Deakin University	學士+碩士	0	0	0	0	0	5	0	0
	人康學院	幼保系	碩士	美國	奧城大學	Oklahoma City University	雙碩士	0	1	0	0	0	17	0	0
			碩士	美國	檀香山大學夏曼納德分校	Chaminade University of Honolulu	雙碩士	0	0	0	0	0	0	0	0
		運保系	四技 (日)	澳大利亞	昆士蘭科技大學	Queensland University of Technology	雙學士	0	0	0	0	0	0	0	0
			四技 (日) / 碩士		昆士蘭公立技術學院	TAFE Queensland	學士/ 碩士 + 國際證 照學程	2	0	0	0	0	0	0	0

學院	系所	修讀學生數								已取得學位之累計學生數							
		107 上	107 下	108 上	108 下	109 上	109 下	110 上	110 下	107 上	107 下	108 上	108 下	109 上	109 下	110 上	110 下
護理學院	護理系	4	4	5	5	2	3	2	1	25	25	27	27	29	30	32	33
護理學院	總計	4	4	5	5	2	3	2	1	25	25	27	27	29	30	32	33
健科學院	健管系	2	2	0	0	0	0	0	0	3	3	5	5	5	5	5	5
	資管系	0	0	0	0	0	0	0	1	0	0	0	0	0	0	0	0
	休健系	0	0	0	0	0	0	0	1	0	0	0	0	0	0	0	0
健科學院	總計	2	2	0	0	0	0	0	2	3	3	5	5	5	5	5	5
人康學院	幼保系	6	6	6	6	6	6	1	1	7	7	7	12	12	12	17	17
	運保系	0	0	0	0	0	0	0	2	0	0	0	0	0	0	0	0
人康學院	總計	6	6	6	6	6	6	1	3	7	7	7	12	12	12	17	17
全校總計		12	12	11	11	8	9	3	6	35	35	39	44	46	47	54	55

表4-13外國學生「非學位生」進修、交流人數統計表

學 年 度/ 學 期	學 院	系 所	學 制	對 方 學 校 國 別/ 地 區	對 方 學 校 名 稱		來 臺 進 修、 交 流 期 間	外 國 非 學 位 性 別	
					中 文 名 稱	英 文 名 稱		男	女
108 下	無							0	
109 上	無							0	
109 下	無							0	
110 上	人康學院	運健系	四技 (日)	印度尼西亞	Universitas Muhammadiyah Kudus		校方正式簽訂協議之短期研習或遊學團(未修讀學分者)(包括寒暑假)	11	20
					University of PGRI and Buana Sur			13	19
					Universitas Muhammadiyah Lamongan			11	26
110 下	護理學院	護理系	四技 (日)	新加坡	新加坡大學		校方正式簽訂協議之短期研習或遊學團(未修讀學分者)(包括寒暑假)	0	10
				南韓	首爾女子護理大學			0	13
	健科學院	語聽系	四技 (日)	菲律賓	Batangas Eastern Colleges			5	16
				土耳其	Atatürk University			0	6
	人康學院	運保系	四技 (日)	南韓	大邱保健大學			2	30
				印尼	Sekolah Tinggi Ilmu Keperawatan Muhammadiyah Pontianak			6	10
				印尼	Institute of Technology and Health Bali			7	9
				立陶宛	Klaipeda State University of Applied Sciences			0	3
				總計					

*110-2學期國際中心辦理線上TCM交換課程，共有117位姊妹校學生參加

表 4-14 本國學生出國進修、交流人數統計表

學院	系所	學制	108 上		108 下		109 上		109 下		110 上		110 下		
			男	女	男	女	男	女	男	女	男	女	男	女	
護理學院	護理系	二技(日)	0	9	0	2	0	2	0	3	0	1	0	1	
		四技(日)	0	14	0	3	0	1	0	4	0	3	0	2	
		碩士班	0	0	0	0	0	0	0	0	0	0	0	0	
		博士班	0	0	0	0	0	0	0	0	0	0	0	1	
	助產系	碩士班	0	6	0	0	0	0	0	0	0	0	0	0	
		二技(日)	0	0	0	0	0	0	0	0	0	0	0	0	
	醫教系	二技(日)	0	10	0	0	0	0	0	0	0	0	0	0	
	高照系	四技(日)	3	5	0	0	0	0	0	0	0	0	0	0	
護理學院總計			47		5		3		7		4		4		
健科學院	資管系	四技(日)	0	0	0	0	0	0	0	0	0	0	0	1	
		碩士班	3	4	0	0	0	0	0	0	0	0	0	0	
	健管系	四技(日)	0	2	0	0	0	0	0	1	0	0	0	0	
		二技(日)	0	0	0	0	0	0	0	0	0	0	0	0	
	長照系	二技(日)	0	0	0	0	0	0	0	0	0	0	0	0	
	休健系	四技(日)	0	0	0	0	0	0	0	1	0	0	0	1	
	聽語系	碩士班	0	0	0	0	0	0	0	0	0	0	0	0	0
		四技(日)	3	15	0	0	0	0	0	0	5	5	0	0	0
健科學院總計			27		0		0		2		10		2		
人康學院	幼保系	四技(日)	0	8	0	0	0	0	0	0	0	0	0	3	
		二技(日)	0	0	0	0	0	0	0	0	0	0	0	0	
	生諮系	碩士班	0	0	0	0	0	0	0	0	0	0	0	0	
		四技	3	4	0	0	0	0	0	0	0	0	0	0	

		(日)												
	運	四技	0	0	0	0	0	0	0	2	0	1	0	0
	保	(日)												
	系	碩士班	1	2	0	0	0	0	0	1	0	1	2	0
人康學院 總計			18		0		0		3		2		5	
全校總計			13	79	0	5	0	3	1	11	5	11	2	9
			92		5		3		12		16		11	

表6-3 學校辦理國內及國際合作與交流資料表

學年	國別	合作成果數		本校人員交流		雙聯學位 人數
		合作 校數	合作成果 件數	學生	教師	
110	捷克	1	1	2	0	0
	印尼	8	8	1	2	0
	美國	3	3	3	0	0
	韓國	2	2	0	0	0
	日本	2	3	1	9	0
	澳大利亞	6	4	5	0	2
	菲律賓	1	1	20	0	0
	土耳其	1	1	0	2	0
	立陶宛	1	1	0	2	0

表 6-4 教師交流人員名冊

學院	系所	屬性	107 上	107 下	108 上	108 下	109 上	109 下	110 上	110 下
護理 學院	護理系	國內→ 國外	10	11	19	0	0	0	0	1
		國外→ 國內	34	13	1	0	0	0	0	0
		國內→ 大陸、 港澳	4	6	18	0	0	0	0	0
		大陸、 港澳→ 國內	9	0	5	0	0	0	0	0
		總計	57	30	43	0	0	0	0	1
	助產系	國內→ 國外	1	2	2	0	0	0	0	0
		國外→ 國內	0	17	0	0	0	0	0	0
		國內→ 大陸、 港澳	0	3	0	0	0	0	0	0
		大陸、 港澳→ 國內	0	0	0	0	0	0	0	0
		總計	1	22	2	0	0	0	0	0
	醫教系	國內→ 國外	2	2	3	1	0	0	1	1
		國外→ 國內	0	0	0	0	0	0	0	0
		國內→	1	0	0	0	0	0	0	0

學院	系所	屬性	107 上	107 下	108 上	108 下	109 上	109 下	110 上	110 下
		大陸、 港澳								
		總計	3	2	3	1	0	0	0	0
	高照系	國內→ 國外	3	7	0	0	0	0	0	0
		國外→ 國內	4	0	0	0	0	0	0	0
		國內→ 大陸、 港澳	2	2	0	0	0	0	0	0
		大陸、 港澳→ 國內	14	0	0	0	0	0	0	0
		總計	23	9	0	0	0	0	0	0
		護理學院總計	85	65	48	1	0	0	1	2
健康科技學院	資管系	國內→ 國外	8	8	12	1	0	0	1	0
		國外→ 國內	16	0	0	0	0	0	0	0
		國內→ 大陸、 港澳	1	3	2	0	0	0	0	0
		總計	25	11	14	1	0	0	0	0
		國內→ 國外	2	4	4	0	0	0	1	0
	健管系	國外→ 國內	0	0	0	0	0	0	0	0
		國內→ 大陸、 港澳	0	0	0	0	0	0	0	0
		總計	2	4	4	0	0	0	1	0
	休健系	國內→ 國外	2	2	1	0	0	0	0	0
		國外→ 國內	0	0	0	0	0	0	0	0
		國內→ 大陸、 港澳	0	0	0	0	0	0	0	0
		總計	2	2	1	0	0	0	0	0
	長照系	國內→ 國外	1	6	0	0	0	0	0	0
		國外→ 國內	0	0	0	0	0	0	0	0
		國內→ 大陸、 港澳	1	0	0	0	0	0	0	0
		大陸、 港澳→ 國內	0	0	0	0	0	0	0	0
		總計	2	6	0	0	0	0	0	0
		總計	123							

學院	系所	屬性	107 上	107 下	108 上	108 下	109 上	109 下	110 上	110 下
	聽語系	國內→ 國外	5	4	2	1	0	0	1	0
		國外→ 國內	7	0	33	0	0	0	0	0
		國內→ 大陸、 港澳	6	8	5	0	0	0	0	0
		總計	18	12	40	0	0	0	1	0
健科學院總計			49	35	59	2	0	0	3	0
人康學院	幼保系	國內→ 國外	2	2	3	0	0	0	0	0
		國外→ 國內	0	0	0	0	0	0	0	0
		國內→ 大陸、 港澳	1	5	2	0	0	0	0	0
		大陸、 港澳→ 國內	0	2	2	0	0	0	0	0
		總計	3	9	7	0	0	0	0	0
	運保系	國內→ 國外	3	2	3	0	0	0	1	0
		國外→ 國內	0	0	0	0	0	0	0	0
		國內→ 大陸、 港澳	1	0	0	0	0	0	0	0
		總計	4	2	3	0	0	0	1	0
	生諮系	國內→ 國外	2	2	1	0	0	0	0	0
		國外→ 國內	15	0	0	0	0	0	0	0
		國內→ 大陸、 港澳	7	5	5	0	0	0	0	0
		大陸、 港澳→ 國內	0	0	0	0	0	0	0	0
		總計	24	7	6	0	0	0	0	0
人康學院總計			31	18	16	0	0	0	1	0
通識中心		國內→ 國外	0	0	0	1	0	0	0	0
		國內→ 大陸、 港澳	1	0	0	0	0	0	0	0
總計			1	0	0	0	0	0	0	0
通識中心總計			1	0	0	1	0	0	0	0

表6-5 學校辦理國際學術研討會統計表

學年度	會議名稱	會議舉行國家	會議舉行起迄日期	與會人數
110	名古屋市立大學線上護理研討會	日本	2022.03/17~2022.03/17	31
	2022 International Virtual Seminar of Dr. Soetomo Hospital Foundation Health Sciences College	印尼	2022.04/15~2022.04/15	43
	2022 國際護理菁英論壇 International Elite Nursing Form 2022	中華民國	2022.06/24~2022.06/24	83

表6-6 學校與境外大學簽訂學術交流情形

年度	國別	境外學校名稱	簽約日期	簽約項目
110	印尼	University Muhammadiyah Magelang	2021/12/10	交換教師 交換學生 學術研究
		Universitas Aisyiyah Bandung	2021/12/10	
		Universitas Muhammadiyah Lamongan	2021/12/10	
		Universitas Muhammadiyah Bengkulu	2022/04/21	
		Universitas Muhammadiyah Surabaya	2022/04/21	
		Aisyah University of Pringsewu	2022/04/21	
		Universitas An Nuur Purwodadi	2022/04/21	
		STIKES Ar Rum Salatiga	2022/04/21	
	日本	日本名古屋市立大學	2022/03/17	交換教師 交換學生 學術研究
	菲律賓	Batangas Eastern Colleges	2022/06/09	交換教師 交換學生 學術研究
	澳洲	昆士蘭大學	2021/12/28	雙聯學位
		William Angliss Institute	2021/12/20	雙聯學位

表 15-3 境外生獎學金設立情形資料表

學年度	境外生獎助學金	獎助內容	申請資格	類型	經費來源
110	國立臺北護理健康大學 -外國學生助學金	每學期發放 學士： 零用金 3,000~7,000 元 碩博士： 零用金 5,000~1萬元	1. 本校國際學生 (不含僑生、陸生 及港澳生) 2. 成績優異者擇 優錄取	助學金	教育部
	國立臺北護理健康大學 - 國合會獎學金	學士：學雜費及每月零 用金 12,000 元 碩博士：學雜費及每月 零用金 15,000 元	1. 本校國際學生 (不含僑生、陸生 及港澳生) 2. 成績優異者擇 優錄取	獎學金	財團法人國 際合作發展 基金會
	國立臺北護理健康大學 - 僑生獎學金	每學期 5,000~1 萬元零用金	1. 本校僑生 2. 成績優異者擇 優錄取	獎學金	僑務委員會
	國立臺北護理健康大學 - 臺灣獎學金	學雜費及每月零用金 20,000~30,000元	1. 本校國際學生 (不含僑生、陸生 及港澳生) 2. 成績優異者擇 優錄取	獎學金	教育部、 外交部
	獎勵學行優良僑生 獎學金	5,000元	本校僑生	獎學金	僑務委員會
	清寒僑生助學金	每個月 3000 元， 共 12 個月	本校僑生	助學金	教育部
	國立臺北護理健康大學 -外籍生獎學金	學雜費減免	1. 本校國際學生 (不含僑生、陸生 及港澳生) 2. 成績優異者擇 優錄取	獎學金	學校自籌

表 15-4 國際學術交流現況資料表

學年度	國家	學術交流類型	合作項目內容	人數	
				男	女
110	美國	學生出國實習	出國海外實習	0	3
	捷克	短期出國遊學	奧斯特拉瓦大學交換計畫	0	2
	澳洲	短期出國遊學	就讀澳洲證照課程	2	1

表 15-5 外籍生/人士短期技術練習培訓班資料表

學年度	國家	學術交流類型	合作領域	合作項目內容	修習人數
110	無				

表 15-20 學校補助學生出國進修、交流情形表

學院	系所	學制	學校補助學生出國進修、交流情形			學校補助學生進修交流人數	
			補助經費	補助金額	補助比例	男	女
			來源	(元)	(%)		
健科學院	資管系	四技	教育部學海飛颺	150,000	83%	0	1
			學校自籌款	30,000	17%		
	休健系	四技	教育部臺澳課證試辦計畫	179,919	56%	0	1
			高教深耕與學校自籌款	141,073	44%		
人康學院	運保系	碩士班	教育部臺澳課證試辦計畫	288,072	54%	2	0
			高教深耕與學校自籌款	249,718	46%		

五、報告單位：圖書館(負責表冊：表5 圖書館表冊)

表 5-1 學校各類圖書資料分布資料表(負責單位：圖書館)

學 年 度		圖書收藏冊數										期 刊 合 訂 本	圖書館服務				購書及受贈		電子資料				非書資料				現期書報				館際合作			
		中文圖書											外 文 圖 書	圖 書 閱 覽 座 位 數	上 學 年 借 閱 人 次	上 學 年 借 閱 冊 次	上 學 年 線 上 及 光 碟 資 料 庫 檢 索 人 次	上 學 年 度 購 買 圖 書 資 料 費	上 學 年 度 捐 贈 列 入 編 目 之 圖 書	線 上 資 料 庫	光 碟 及 其 他 類 型 資 料 庫	電 子 期 刊	電 子 書	微縮 影片		視聽 資料	其 他	報 紙	期 刊		國 內		國 外	
		總 類	哲 學 類	宗 教 類	科 學 類	應 用 科 學 類	社 會 科 學 類	史 地 類	語 言 文 學 類	藝 術 類	單 片													捲 片	中、 日 文				西 文	借 出	貸 入	借 出	貸 入	
110	總冊數	32326	11840	3153	14005	44120	30863	12508	37265	12194	93993	0	369	10170	32577	653548	22569061	540	91	0	43753	120062	2000	0	37507	0	6	134	26	95	29	0	0	
109	總冊數	33122	11988	3136	15102	44597	31009	12424	36738	12112	93418	0	340	17771	55181	631012	22441053	517	90	0	43275	116721	2000	0	40771	0	6	161	28	105	53	0	6	
108	總冊數	33561	11690	3101	15222	44321	30795	12323	35899	12040	91917	0	340	17927	62269	620521	22317189	609	90	0	44529	113525	2000	0	41342	0	13	177	29	162	91	0	0	
107	總冊數	33624	11290	3072	15572	43671	29994	12045	34643	11807	90609	0	340	18595	62085	611385	21896156	649	90	0	44830	110140	2000	0	42345	0	15	196	29	304	111	0	4	
106	總冊數	34174	10852	3029	15136	42103	29032	11868	33850	11585	89250	0	340	32049	86029	610622	22205750	484	92	0	45539	106559	2000	0	41902	0	15	195	29	494	171	0	1	

填報 年度	中文圖書 總冊數	外文圖書 總冊數	圖書館服務				購書及受贈		電子 資料	非書 資料	現期 書報	館際 合作	
			圖書 閱覽 座位 數	上學年 借閱人 次	上學年 借閱冊 次	上學年線 上及光碟 資料庫檢 索人次	上年度購買 圖書資料費	上學年度 捐贈列入 編目之圖 書				借出	貸入
106 年	191629	89250	340	32049	86029	610622	22205750	484	152190	43902	239	494	172
107 年	195718	90609	340	18595	62085	611385	21896156	649	155060	44345	240	304	115
108 年	198952	91917	340	17927	62269	620521	22317189	609	158144	43342	219	162	91
109 年	200228	93418	340	17771	55181	631012	22441053	517	160086	42771	195	105	59
110 年	198274	93993	369	10170	32577	653548	22569061	540	163906	39507	166	95	29
資料來源： <input checked="" type="checkbox"/> 其他： 依現況填寫													

表 5-2-1 圖書館人力資源表(負責單位：圖書館)

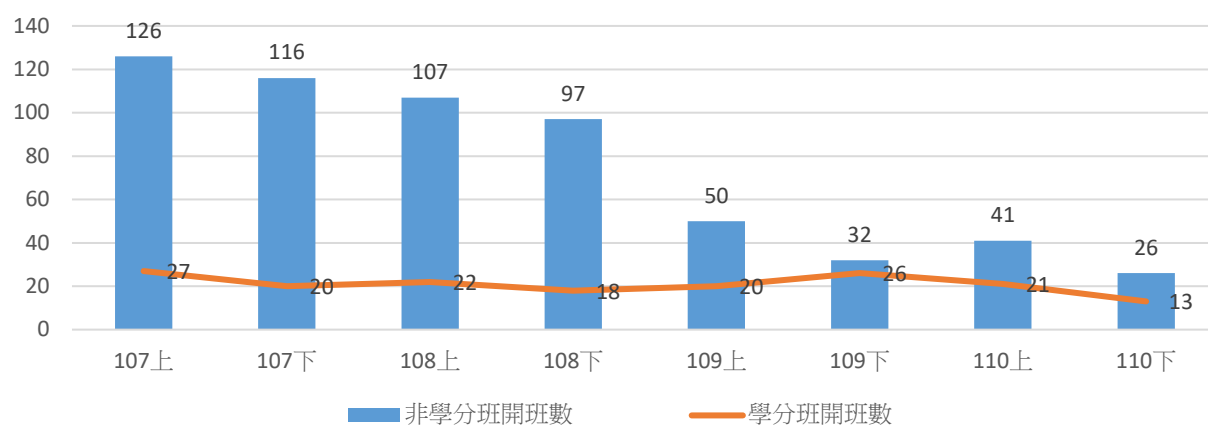
類別		人力分配(人數)		
		109.10 填報 108 年度	110.10 填報 109 年度	111.10 填報 110 年度
專業館員	總人數	9	9	8
	經政府機關考試合格人數	4	4	4
教師兼行政工作	總人數	0	0	2
	經政府機關考試合格人數	0	0	0
技術職務人員	總人數	0	0	0
	經政府機關考試合格人數	0	0	0
技工		0	0	0
工友		0	0	0
其他		0	0	0
資料來源： <input checked="" type="checkbox"/> 其他： 依現況填寫				

六、報告單位：推廣中心(負責表冊：表 6 推廣服務表冊)

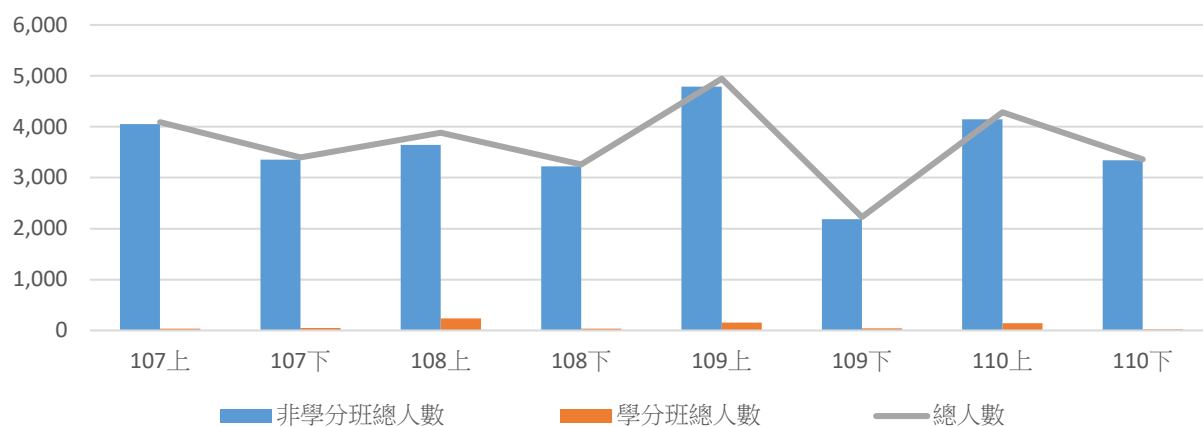
表 6-1 學校辦理推廣教育服務資料表(負責單位：推廣中心)

類別		推廣教育							
		108.3 填報 107 上	108.10 填報 107 下	109.3 填報 108 上	109.10 填報 108 下	110.3 填報 109 上	110.10 填報 109 下	111.3 填報 110 上	111.10 填報 110 下
非學分班	開班數	126	116	107	97	50	32	41	26
	人數	4055	3352	3,646	3,222	4,790	2,186	4,148	3,341
	總金額 (元)	10,489,132	6,169,040	10,423,103	5,369,211	9,185,060	2,678,787	10,823,481	3,048,701
學分班	開班數	35	20	22	18	20	26	21	13
	開課學分數	79	44	42	43	42	27	46	29
	人數	155	47	235	36	154	41	140	21
	總金額 (元)	980,450	484,650	952,244	183,136	893,950	310,500	949,000	102,090
全校總金額		11,469,582	6,653,690	11,375,347	5,552,347	10,079,010	2,989,287	11,772,481	3,150,791

開班數



開課人數



七、報告單位：秘書室(負責表冊：表7學生事務與輔導表冊、表9財務類表冊)

表 7-6 性別平等教育委員會資料

學 年 度	屆 次	本屆任期 起迄日	委員 性別		委員代表身分別							委員聘用方式			
			男	女	學術行 政主管	教 師	學 生	學 校 職 工	專 家 學 者	學 生 家 長	其 他	指 定	推 薦	遴 聘	其 他
111	9	自 110 年 08 月 01 日 至 112 年 07 月 31 日	8	11	6	7	2	2	2			6	2	11	

表 9-3 國立大專校院校務基金管理委員會資料表

學 年 度	屆 次	本 屆 任 期 起 迄 日	委員 性別		委員代表身分別				
			男	女	校長	校內專 業人士	校外專 業人士	校內教 職員	其 他
111	13	自 110 年 10 月 06 日 至 112 年 10 月 05 日	7	6	1	2	0	9	1
111	13	自 111 年 09 月 01 日 至 112 年 10 月 05 日	1	0	0	0	0	1	0
111	13	自 111 年 08 月 01 日 至 112 年 10 月 05 日	1	0	0	0	0	1	0

八、報告單位：總務處(負責表冊：表7學生事務與輔導表冊、表8校地建築表冊)

表 7-7 學生兼任助理人數及經費統計表

識別號	學年度	獎助生(原學習型)		勞僱型學生兼任助理					
		獎助生類型	人數	兼任助理類型	人數		雇主負擔經費		
					非身心障礙身分學生人數 (108學年起調整欄位名稱)	具身心障礙身分學生人數	勞保費 (含職災)	健保費 (含補充保費)	勞退費
3312	110	A.研究獎助生	7	D.研究助理	0	0	0	0	0
3313	110	--	--	E.教學助理	121	0	143557	14245	35084
3314	110	C.附服務負擔助學生	0	F.工讀生	489	0	875473	209511	518799

表 7-10 兼任助理平均每月支給金額人數統計2

職別號	學年度	服務月數月支領金額	學習型兼任助理人數(105學年度/ 調助生人數統計(106學年度後)						勞雜型學生兼任助理人數統計					
			月領3,000元以下	月領3,001~6,000元	月領6,001~9,000元	月領9,001~11,100元(105~106) / 月領9,001~基本工資一半以下(107後)	月領11,101~21,009元(105~106) / 月領基本工資一半以上~未達基本工資以下 (107後)	月領21,010元以上(105~106) / 月領基本工資以上(107後)	月領3,000元以下	月領3,001~6,000元	月領6,001~9,000元	月領9,001~11,100元(105~106) / 月領9,001~基本工資一半以下(107後)	月領11,101~21,009元(105~106) / 月領基本工資一半以上~未達基本工資以下 (107後)	月領21,010元以上(105~106) / 月領基本工資以上(107後)
5826	109	一個月	0	1	1	0	0	0	78	45	31	17	26	1
5827	109	二個月	0	0	0	0	0	0	23	45	27	20	18	0
5828	109	三個月	0	0	0	0	0	0	15	37	21	9	3	1
5829	109	四個月	0	0	0	0	0	0	55	26	11	9	11	0
5830	109	五個月	0	0	1	0	0	0	6	24	8	8	8	0
5831	109	六個月	0	0	0	0	0	0	4	16	16	8	4	0
5832	109	七個月	0	0	0	0	0	0	4	7	8	6	1	0
5833	109	八個月	0	0	0	0	0	0	7	7	6	1	3	1
5834	109	九個月	0	0	0	0	0	0	1	6	6	4	2	0
5835	109	十個月	0	0	0	0	0	0	1	6	1	2	2	0
5836	109	十一個月	0	0	0	0	0	0	0	3	5	4	1	0
5837	109	十二個月內	0	0	0	0	0	0	0	3	2	1	2	0

表 8-1 學校校舍建築統計表																											
學年度	學期	縣市別	校區	狀態	興建狀況	使用執照取得情形	租賃宿舍是否符合土地 使用分區管制規定	校舍建築名稱	基地地號	權屬別	出租 (借)情 況	建築樓層 數(不含地 下層)	建築樓層 數(地下樓 層)	所有權狀面積(m ²)				使用執照面積(m ²)			當地主管建 築機關開立 合法建築物 證明文件及 文號	主管建築機關開 立合法使用執照 文號(文化資產主 管機關開立合法 使用許可文號)	建物安全鑑定通過 情形 (100學年度下學期 新增)	是否屬 於文化 資產	完工 日期	用途	備註
														建物所有權狀 字號	樓地板面積 (不含地下 室)	地下室樓 地板面積	權狀總面 積(m ²)	樓地板面積(不 含地下室)	地下室樓地 板面積	執照總面 積(m ²)							
111	上	臺北市	分部	已完成	--	是	-	文教大樓	漢中段一小段789地號	自有	部份面積出租 (借)給其他(校外) 單位使用	5	0	099北建字第 014430號	4620.53	0	4620.53	4454.53	0	4454.53	51營建0152 號	54使字第266號	建築結構安全鑑定 合格, 消防安全檢查 合格	是	1963-09- 30	3・其他提供予正式學籍學生 活動、教學、研究之使用校 舍建築--使用面積：3192.15 平方公尺。 10・其他-台大北 護分院使用--使用面積： 1262.38平方公尺。	經詳評後96.10 補強後合格
111	上	臺北市	分部	已完成	--	是	-	供應室	漢中段一小段789地號	自有	部份面積出租 (借)給其他(校外) 單位使用	2	1	099北建字第 014429號	982.54	488.41	1470.95	933.12	502.2	1435.32	50營字0075 號	51使字第001號	建築結構安全鑑定 合格	否	1962-01- 06	3・其他提供予正式學籍學生 活動、教學、研究之使用校 舍建築--使用面積：287.95平 方公尺。 10・其他-台大北護 分院使用--使用面積： 1147.37平方公尺。	經詳評後96.10 補強後合格
111	上	臺北市	分部	已完成	--	是	-	長照所	漢中段一小段789-1 地號	自有	全部出租(借)給 其他(校外)單位 使用	4	1	83北建字第 103348號	532.48	29.2	561.68	494.48	26.46	533.53	66建龍山長 字部	67年使1469號	消防安全檢查合格	否	1978-08- 21	10・其他-出租辦公空間，進 行產學合作--使用面積： 533.53平方公尺。	111年8月13日完 成結構補強。
111	上	臺北市	分部	已完成	--	是	-	教職員宿舍	漢中段一小段789-1 地號	自有	自行使用	9	1	099北建字第 014431號	2902.55	298.84	3201.39	2793.21	294.54	3087.75	56建武漢字 第014號	58使字第1632號	建築結構安全鑑定 合格, 消防安全檢查 合格	否	1969-10- 29	9・教職員宿舍(包含教職員 宿舍、學人宿舍、校長宿舍 等)--使用面積：3087.75平方 公尺。	93.09.01台北市 結構技師公會 作耐震初步評 估,結果合格
111	上	臺北市	分部	已完成	--	是	-	學生宿舍	漢中段一小段789-2 地號	自有	部份面積出租 (借)給其他(校外) 單位使用	4	0	099北建字第 014428號	3664.76	0	3664.76	3580.15	0	3580.15	50營字0075 號	51使字第001號	建築結構安全鑑定 合格, 消防安全檢查 合格	否	1962-01- 06	3・其他提供予正式學籍學生 活動、教學、研究之使用校 舍建築--使用面積：3393.75 平方公尺。 10・其他-出租辦 公空間，進行產學合作。--使 用面積：186.4平方公尺。	經詳評後96.10 補強後合格
111	上	臺北市	分部	已完成	--	是	-	舊五層醫療大樓	漢中段一小段789地 號	自有	部份面積出租 (借)給其他(校外) 單位使用	6	0	83北建字第 013345號	2648.4	0	2648.4	2648.4	0	2648.4	51營建0152 號	54使字第266號	建築結構安全鑑定 合格, 消防安全檢查 合格	否	1963-09- 30	3・其他提供予正式學籍學生 活動、教學、研究之使用校 舍建築--使用面積：504平方 公尺。 10・其他-借台大北護 分院使用--使用面積： 2263.53平方公尺。	經詳評後107.03 補強後合格
111	上	臺北市	校本部	已完成	--	是	-	升旗台	振興段二小段8地號	自有	自行使用	1	0	099北土字第 014090號	88	0	88	116.8	0	116.8	74建北投石 牌1191號	81使字第008號		否	1992-01- 06	3・其他提供予正式學籍學生 活動、教學、研究之使用校 舍建築--使用面積：116.8平 方公尺。	無辦理建築結 構安全鑑定及 消防安全檢查 ，因屬簡單構 造物
111	上	臺北市	校本部	已完成	--	是	-	水療教學中心	振興段二小段8/53/54 地號	自有	部份面積出租 (借)給其他(校外) 單位使用	2	0	099北土字第 014096號	2661.23	0	2661.29	2621.48	0	2621.48	076建字 0463號	95使字第0096號	消防安全檢查合格	否	2006-04- 07	3・其他提供予正式學籍學生 活動、教學、研究之使用校 舍建築--使用面積：2661.29 平方公尺。	無辦理建築結 構安全鑑定， 因屬921地震後 依修改後耐震 法規興建
111	上	臺北市	校本部	已完成	--	是	-	司令台	振興段二小段8地號	自有	自行使用	1	1	099北市字第 014081號	66	66	132	79.88	60.55	140.43	74建北投石 牌1191號	80使字第058號	建築結構安全鑑定 合格	否	1991-01- 26	3・其他提供予正式學籍學生 活動、教學、研究之使用校 舍建築--使用面積：45.84平 方公尺。 10・其他-貯藏室-- 使用面積：60.55平方公尺。	94.02.23台北市 結構技師公會 作耐震初步評 估,結果合格
111	上	臺北市	校本部	已完成	--	是	-	行政大樓	振興段二小段8地號	自有	自行使用	3	1	099北市字第 014078號	2887.66	289.58	3177.24	2696.26	281.73	2977.99	75建北投永 明0591號	75使字第0945號	建築結構安全鑑定 合格, 消防安全檢查 合格	否	1986-09- 17	3・其他提供予正式學籍學生 活動、教學、研究之使用校 舍建築--使用面積：2333.36 平方公尺。 10・其他-庫房會 議室等--使用面積：644.63平 方公尺。	93.09.01台北市 結構技師公會 作耐震初步評 估,結果合格

學年度	學期	縣市別	校區	狀態	興建狀況	使用執照取得情形	租賃宿舍是否符合土地使用分區管制規定	校舍建築名稱	基地地號	權屬別	出租(借)情況	建築樓層數(不含地下室)	建築樓層數(地下樓層)	所有權狀面積(m ²)				使用執照面積(m ²)			當地主管建築機關開立合法建築物證明文件及文號	主管建築機關開立合法使用執照文號文化資產主管機關開立合法使用許可文號	建物安全鑑定通過情形 (100學年度下學期新增)	是否屬於文化資產	完工日期	用途	備註
														建物所有權狀字號	樓地板面積(不含地下室)	地下室樓地板面積	權狀總面積(m ²)	樓地板面積(不含地下室)	地下室樓地板面積	執照總面積(m ²)							
111	上	臺北市	校本部	已完成	--	是	-	汽車棚	振興段二小段6/8地號	自有	自行使用	1	0	099北士字第014091號	67.5	0	67.5	67.5	0	67.5	79建北投石牌0658號	81使字第008號	建築結構安全鑑定合格	否	1992-01-06	7・僅需申請雜項執照之地上改良物--使用面積：67.5平方公尺。	94.02.23台北市結構技師公會作耐震初步評估,結果合格
111	上	臺北市	校本部	已完成	--	是	-	科技大樓	振興段二小段8地號	自有	自行使用	4	1	099北士字第014086號	5403.43	1515.91	6919.34	5196.31	1412.52	6608.83	71建0893號	73使字第0766號	建築結構安全鑑定合格,消防安全檢查合格	否	1985-08-22	3・其他提供予正式學籍學生活動、教學、研究之使用校舍建築--使用面積：6326.83平方公尺。10・其他-高壓電室及庫房等--使用面積：282平方公尺。	93.09.01台北市結構技師公會作耐震初步評估,結果合格
111	上	臺北市	校本部	已完成	--	是	-	教學大樓(正面)	振興段二小段8地號	自有	自行使用	5	1	099北士字第014077號	2397.28	409.58	2801.86	2287.07	394.99	2682.06	69北投0006號	70使字第0724號	建築結構安全鑑定合格,消防安全檢查合格	否	1981-05-11	3・其他提供予正式學籍學生活動、教學、研究之使用校舍建築--使用面積：2682.06平方公尺。	93.09.01台北市結構技師公會作耐震初步評估,結果合格
111	上	臺北市	校本部	已完成	--	是	-	教學大樓右側	振興段二小段8地號	自有	自行使用	4	0	099北士字第014084號	1092.5	0	1092.5	1065.43	0	1065.43	72建北投0719號	74使字第0956號	建築結構安全鑑定合格,消防安全檢查合格	否	1985-08-22	3・其他提供予正式學籍學生活動、教學、研究之使用校舍建築--使用面積：1065.43平方公尺。	93.09.01台北市結構技師公會作耐震初步評估,結果合格
111	上	臺北市	校本部	已完成	--	是	-	教學大樓左側	振興段二小段8地號	自有	自行使用	4	0	099北士第014084號	1092.5	0	1092.5	1065.43	0	1065.43	72建北投0719號	74使字第0956號	建築結構安全鑑定合格,消防安全檢查合格	否	1985-08-22	3・其他提供予正式學籍學生活動、教學、研究之使用校舍建築--使用面積：1092.5平方公尺。	93.09.01台北市結構技師公會作耐震初步評估,結果合格
111	上	臺北市	校本部	已完成	--	是	-	涼亭	振興段二小段8地號	自有	自行使用	1	0	099北士字第014095號	10.39	0	10.39	10.39	0	10.39	94建字第0203號	94使字第0174號		否	2005-06-24	3・其他提供予正式學籍學生活動、教學、研究之使用校舍建築--使用面積：10.39平方公尺。	無辦理建築結構安全鑑定及消防安全檢查，因屬景觀工程簡易木構造
111	上	臺北市	校本部	已完成	--	是	-	游泳池看台	振興段二小段8/53地號	自有	全部出租(借)給其他(校外)單位使用	2	0	099北士字第014079號	718.96	0	718.96	718.96	0	718.96	76建北投石牌0463號	77使字第0758號	建築結構安全鑑定合格,消防安全檢查合格	否	1988-11-08	3・其他提供予正式學籍學生活動、教學、研究之使用校舍建築--使用面積：718.96平方公尺。	94.02.23台北市結構技師公會作耐震初步評估,結果合格
111	上	臺北市	校本部	已完成	--	是	-	圖書館	振興段二小段8地號	自有	自行使用	3	1	099北士字第014085號	4390.84	1030.62	5421.46	4390.84	878.35	5337.51	71建北投0894號	73使字第0668號	建築結構安全鑑定合格,消防安全檢查合格	否	1985-08-22	3・其他提供予正式學籍學生活動、教學、研究之使用校舍建築--使用面積：5337.51平方公尺。	93.09.01台北市結構技師公會作耐震初步評估,結果合格
111	上	臺北市	校本部	已完成	--	是	-	爾雅樓	振興段二小段8地號	自有	部份面積出租(借)給其他(校外)單位使用	13	2	北投區振興段二小段21399-022建號	11682.45	2451.44	14133.89	10863.07	2451.44	13314.51	108建字第0005號	110使字第0079號	建築結構安全鑑定合格,消防安全檢查合格	否	2021-06-30	1・學生宿舍--使用面積：9376.63平方公尺。10・其他-委託經營生活廣場、停車場、機房、突出物等--使用面積：3937.88平方公尺。	無
111	上	臺北市	校本部	已完成	--	是	-	樂育樓	振興段二小段8/53/54地號	自有	自行使用	5	1	099北士字第014094號	2889.8	739.74	3629.54	2885.15	692.84	3577.99	89建字第0129號	92使字第0032號	建築結構安全鑑定合格,消防安全檢查合格	否	2003-01-21	3・其他提供予正式學籍學生活動、教學、研究之使用校舍建築--使用面積：3638.51平方公尺。	93.09.01台北市結構技師公會作耐震初步評估,結果合格
111	上	臺北市	校本部	已完成	--	是	-	學思樓	振興段二小段8地號	自有	部份面積出租(借)給其他(校外)單位使用	11	2	北投區振興段二小段21399-021建號	24156.61	5286.28	29442.89	24714.4	5286.28	30000.68	108建字第0005號	110使字第0079號	建築結構安全鑑定合格,消防安全檢查合格	否	2021-06-30	3・其他提供予正式學籍學生活動、教學、研究之使用校舍建築--使用面積：20328.63平方公尺。10・其他-委託經營生活廣場、停車場、機房、突出物等--使用面積：9672.05平方公尺。	無
111	上	臺北市	校本部	已完成	--	是	-	蕙質樓	振興段二小段8地號	自有	部份面積出租(借)給其他(校外)單位使用	8	1	099北士字第014089號	5774.4	1096.97	6871.37	5402.69	1096.97	6499.66	71建北投1745號	74使字第0391號	建築結構安全鑑定合格,消防安全檢查合格	否	1985-08-22	3・其他提供予正式學籍學生活動、教學、研究之使用校舍建築--使用面積：6438.66平方公尺。10・其他-委託經營餐廳--使用面積：61平方公尺。	93.09.01台北市結構技師公會作耐震初步評估,結果合格

學年度	學期	縣市別	校區	狀態	興建狀況	使用執照取得情形	租賃宿舍是否符合土地使用分區管制規定	校舍建築名稱	基地地號	權屬別	出租(借)情況	建築樓層數(不含地下室)	建築樓層數(地下樓層)	所有權狀面積(m ²)				使用執照面積(m ²)			當地主管建築機關開立合法建築物證明文件及文號	主管建築機關開立合法使用執照文號(文化資產主管機關開立合法使用許可文號)	建物安全鑑定通過情形 (100學年度下學期新增)	是否屬於文化資產	完工日期	用途	備註
														建物所有權狀字號	樓地板面積(不含地下室)	地下室樓地板面積	權狀總面積(m ²)	樓地板面積(不含地下室)	地下室樓地板面積	執照總面積(m ²)							
111	上	臺北市	校本部	已完成	--	是	-	親仁樓	振興段二小段8地號	自有	自行使用	7	1	099北士字第014093號	9422.39	2234.57	11656.96	9331.07	2199.32	11530.39	88建字第0461號	91使字第0386號	建築結構安全鑑定合格, 消防安全檢查合格	否	2002-10-17	3・其他提供予正式學籍學生活動、教學、研究之使用校舍建築--使用面積：9221.45平方公尺。 4・專供推廣教育使用--使用面積：109.62平方公尺。 10・其他-停車場/機房等--使用面積：2199.32平方公尺。	93.09.01台北市結構技師公會作耐震初步評估,結果合格
111	上	臺北市	校本部	已完成	--	是	-	餐廳	振興段二小段8地號	自有	部份面積出租(借)給其他(校外)單位使用	2	0	099北士字第014088號	1149.76	0	1149.76	1320.16	0	1320.16	71建北投1745號	74使字第0391號	建築結構安全鑑定合格, 消防安全檢查合格	否	1985-08-22	3・其他提供予正式學籍學生活動、教學、研究之使用校舍建築--使用面積：1179.37平方公尺。 10・其他-委託經營學生餐廳--使用面積：140.79平方公尺。	93.09.01台北市結構技師公會作耐震初步評估,結果合格
111	上	臺北市	校本部	已完成	--	是	-	關心樓	振興段二小段8地號	自有	部份面積出租(借)給其他(校外)單位使用	8	1	099北士字第014087號	5774.4	517.61	6292.01	5542.75	253.5	5796.25	71建北投0860號	73使字第0660號	建築結構安全鑑定合格, 消防安全檢查合格	否	1985-08-22	3・其他提供予正式學籍學生活動、教學、研究之使用校舍建築--使用面積：5675.45平方公尺。 10・其他-委託經營學生餐廳--使用面積：120.8平方公尺。	93.09.01台北市結構技師公會作耐震初步評估,結果合格

表 8-2-1 學校校地統計表

學年度	校區	土地標示部						土地所有權部							土地他項權利		土地使用管制情形				目前使用情形	是否已取得開發工程許可	是否屬於文化資產(109新增)	本部核准文號		可開發使用校地面積	不可開發使用校地面積	備註			
		縣市別	鄉鎮市區別	地段	小段	地號	面積	土地所有權人	產權情形	使用權源	租賃情形				權利範圍(持分)	持有面積	登記原因	權利種類	存續期間	都市計畫區土地				非都市土地							
											平均月租金	開始日期	結束日期	合約年數						都市計畫名稱				土地使用分區	土地使用分區				用地類別		
111	校本部	臺北市	北投區	振興段	二小段	0104號	15	中華民國	學校、學校法人	無償使用					1 分 之 1	15	徵收	無	無	無	其他	無	無	學校建築基地	已開發完成	否	1985/6/17	行政院台內地字第	15	0	
111	校本部	臺北市	北投區	振興段	二小段	0393號	24	中華民國	學校、學校法人	無償使用					1 分 之 1	24	徵收	無	無	無	其他	無	無	學校建築基地	已開發完成	否	1984/12/5	行政院台內地字第27860	24	0	
111	校本部	臺北市	北投區	振興段	二小段	53地號	2506	中華民國	學校、學校法人	無償使用					1 分 之 1	2506	徵收	無	無	無	其他	無	無	學校建築基地	已開發完成	否	1984/12/5	行政院台內地字第27860	2506	0	
111	校本部	臺北市	北投區	振興段	二小段	54地號	933	中華民國	學校、學校法人	無償使用					1 分 之 1	933	徵收	無	無	無	其他	無	無	學校建築基地	已開發完成	否	1984/12/5	行政院台內地字第27860	933	0	
111	校本部	臺北市	北投區	振興段	二小段	5地號	71	中華民國	學校、學校法人	無償使用					1 分 之 1	71	徵收	無	無	無	其他	無	無	學校建築基地	已開發完成	否	1985/6/17	行政院台內地字第	71	0	
111	校本部	臺北市	北投區	振興段	二小段	6地號	389	中華民國	學校、學校法人	無償使用					1 分 之 1	389	徵收	無	無	無	其他	無	無	學校建築基地	已開發完成	否	1985/6/17	行政院台內地字第325587號	389	0	
111	校本部	臺北市	北投區	振興段	二小段	8地號	66827.78	中華民國	學校、學校法人	無償使用					71557 分之 70815	66827.78	徵收	無	無	無	其他	無	無	學校建築基地、停車場、操場、綠地	已開發完成	否	1982/12/20	行政院台內地字第123117號	66827.78	0	面積67528，取得權利範圍71557分之70815
111	校本部	臺北市	北投區	振興段	二小段	8地號建	700.22	臺北市	學校、學校法人	無償使用					71557 分之 742	700.22	第一次登記	無	無	無	其他	無	無	學校建築基地、停車場、操場、綠地	已開發完成	否	1982/12/20	(71)財四字第08663號	700.22	0	面積67528，取得權利範圍71557分之742
111	分部/分校	臺北市	萬華區	漢中段	一小段	789-1地號	1100.21	中華民國	學校、學校法人	無償使用					1 分 之 1	4615.24	分割	無	無	無	其他	無	無	學校建築基地、綠地	已開發完成	否	1981/4/21	教育部台70技字第12116號	1100.21	0	111年2月14日自789地號土地分割出789-1及789-2地號土地
111	分部/分校	臺北市	萬華區	漢中段	一小段	789-2地號	4615.24	中華民國	學校、學校法人	無償使用					1 分 之 1	1100.21	分割	無	無	無	其他	無	無	學校建築基地、停車場、綠地	已開發完成	否	1981/4/21	教育部台70技字第12116號	4615.24	0	111年2月14日自789地號土地分割出789-1及789-2地號土地
111	分部/分校	臺北市	萬華區	漢中段	一小段	789地號	5646.55	中華民國	學校、學校法人	無償使用					1 分 之 1	5646.55	接管	無	無	無	其他	無	無	學校建築基地、停車場、綠地	已開發完成	是	1981/4/21	教育部台70技字第12116號	5646.55	0	111年2月14日自789地號土地分割出789-1及789-2地號土地

表 8-5 校地校舍面積統計表

學年度	縣市別	項目	校舍															校地						室外游泳池		室內游泳池		
			合計(校舍總樓地板面積)	普通教室	特別教室	實習工場及實驗室	教師研究室	學生研究室	辦公室	會議室	禮堂	圖書館	體育館（含學生活動中心）	餐廳	學生宿舍	單身教職員宿舍	有眷教職員宿舍	其他	合計	可使用校地	(1) 校舍占地面積（指建築物之地基）	(2) 運動場地（以露天者為限）	(3) 其他校地（花圃、空地、道路等）	無法使用校地	25m*15m	50m*25m	25m*15m	50m*25m
				(間)	(間)					(間)	(間)	(座)	(座)	(座)	(座)	(座)	(床位)											
111	臺北市	數量	118,313(m²)	79	45	--	210	16	--	20	1	1	1	1	1,769	3	27	--	82,828(m²)	82,828(m²)	24,095(m²)	15,399(m²)	43,334(m²)	0(m²)	0(座)	0(座)	1(座)	0(座)
	面積	5,830(m²)		4,814(m²)	3,466(m²)	3,207(m²)	734(m²)	5,919(m²)	2,206(m²)	3,055(m²)	5,660(m²)	5,000(m²)	739(m²)	21,491(m²)	90(m²)	3,111(m²)	52,991(m²)											

表 8-6 學校設置太陽光電發電設備容量表

學年度	學期	校區名稱	校區別	縣市別	設置太陽光電發電設備總設置容量(kWp)		補充說明
					已運作，累積至今之總容量	尚未運作或未完成併聯發電者之預計設置容量	
111	上	國立臺北護理健康大學	校本部	臺北市	539.16	0	

表 7-8 勞僱型兼任助理之雇主負擔經費來源

查詢到共有 3 筆資料

學年度	勞僱型學生兼任助理之雇主負擔經費來源(補助單位)				
	教育部補助經費 (A)	科技部補助 (B)	學校自籌經費 (C)	其他政府機管補助經費總 金額(D)	小計 (=A+B+C+D)
110	1,178,663	370,068	122,638	125,300	1,796,669
109	1,058,248	730,398	526,191	155,643	2,470,480
108	1,075,417	552,616	518,225	136,442	2,282,700